



KORSNÄS KOMMUN

BOKSLUT 2025

Godkänt i kommunfullmäktige i Korsnäs 15.6.2026, § 37

KORSNÄS KOMMUNS KONTAKTUPPGIFTER

Adress: Korsnäs kommun
Silverbergsvägen 21
66200 KORSNÄS

Telefon: 06-3479 111

Officiell e-post adress: info@korsnas.fi

Personliga e-post adresser:

fornamn.efternamn@korsnas.fi

Hemsida: <http://www.korsnas.fi>

Kommunkansliets öppethållningstider:

kl. 08.00 - 16.00 (vintertid, 1.9-31.5)

kl. 08.00 - 15.00 (sommartid, 1.6-31.8)

Kommunkansliet håller lunchstängt mellan kl. 12:00-13:00.

Pärmbild: Korsnäs kommun, "Gamla" Kommungården på Centrumtomten
år 2025.

Foto: Tobias Andtfolk, 2019

Innehållsförteckning

1.	KOMMUNDIREKTÖRENS ÖVERSIKT	3
2.	BESTÄMMELSER OM BOKSLUT OCH VERKSAMHETSBERÄTTELSE	7
2.1.	Bokslutets innehåll	7
2.2.	Principer vid upprättande av bokslutet	7
3.	VERKSAMHETSBERÄTTELSE.....	8
3.1.	Allmänt om Korsnäs kommun	8
4.	KOMMUNENS ORGANISATION	10
4.1.	Kommunens förtroendevalda organisation	10
4.2.	Kommunala ämbetsverket.....	10
4.3.	Kommunens koncern	11
5.	REDOGÖRELSE FÖR HUR DEN INTERNA KONTROLLEN ORDNATS	12
6.	GRANSKNING AV KORSNÄS KOMMUNS EKONOMI UNDER ÅR 2025.....	15
6.1.	Bokslutets inverkan på 2026 års budget.....	18
6.2.	Granskning av koncernen	19
7.	BEHANDLING AV RESULTATET OCH BALANSERING AV EKONOMIN	21
8.	TABLÅ ÖVER BUDGETUTFALL	22
8.1.	Allmän förvaltning	23
8.1.1.	Val.....	23
8.1.2.	Revision	24
8.1.3.	Allmän förvaltning	26
8.1.3.1.	Vänortsverksamhet.....	28
8.1.3.2.	Representation i interkommunala organ.....	28
8.1.4.	Näringsliv, information och projekt.....	29
8.3.	Bildningsväsendet	32
8.3.1.	Småbarnspedagogik	32
8.3.2.	Bildningens förvaltning, förskola och grundläggande utbildning åk 1-6	35
8.3.3.	Grundutbildning åk 7-9 och gymnasieutbildning	37
8.3.4.	Medborgarinstitut, yrkesutbildning och övrig utbildning	41
8.3.5.	Bibliotek-, kultur- och fritidsverksamhet samt välfärd	45
8.4.	Tekniska väsendet	49
8.4.1.	Teknisk förvaltning.....	49
8.4.3.	Byggnader och lokaler.....	52
8.4.4.	Tillsyns- och räddningsverksamhet.....	54
8.5.	Sammandrag av driftsbudgeten	56
8.6.	Investeringar	58
8.6.1.	Investeringar per projekt.....	59
8.6.2.	Sammandrag av investeringsbudgeten	60
8.6.3.	Avskrivningar	61
9.	BOKSLUTSKALKYLER.....	62
9.1.	Resultaträkningar.....	62
9.1.1.	Extern resultaträkning med nyckeltal	62
9.1.2.	Resultaträkning med nyckeltal	63
9.1.3.	Korsnäs kommuns resultaträkning, inklusive interna	64
9.1.4.	Resultaträkning per förvaltning.....	66
9.2.	Finansieringsanalys med nyckeltal	68
9.3.	Balansräkning med nyckeltal 31.12	69
9.4.	Koncernresultaträkning med nyckeltal	71
9.5.	Koncernfinansieringsanalys	72

9.6. Koncernbalansräkning med nyckeltal 31.12.	73
10. NOTER TILL BOKSLUTET.....	75
10.1. Noter till resultaträkningen	75
10.2. Noter till balansräkningen	77
10.3. Övriga noter	82
10.4. Koncernbokslutets noter.....	85
11. SÄRREDOVISADE BOKSLUT – VATTEN- OCH AVLOPPSTJÄNSTVERKETS BOKSLUT	86
11.1. Vatten- och avloppstjänstverket - verksamhetsberättelse.....	86
11.2. Vatten- och avloppstjänstverkets resultaträkning 1.1.-31.12.2025.....	88
11.3. Vatten- och avloppstjänstverkets finansieringsanalys 2025	90
11.4. Vatten- och avloppstjänstverkets balansräkning 31.12.2025 med nyckeltal	91
12. BOKSLUTETS DATERING OCH UNDERSKRIFTER.....	93

Förteckning över bilagor och figurer/ tabeller:

BILAGOR	Nr 1	Personalplan för Korsnäs kommun per 31.12.2025
	Nr 2	Korsnäs kommuns förtroendevalda organisation per 31.12.2025
	Nr 3	Avskrivningsplan fr. 1.1.2025 för Korsnäs kommun

FIGURER/ TABELLER:

Nr 3.1-3.1.1	Befolkningens åldersstruktur 1.1.2025/ Befolkningsstrukturen
Nr 3.2	Administrativ indelning för Korsnäs kommun
Nr 4.1	Korsnäs kommuns förtroendevalda organisation
Nr 4.2	Kommunala ämbetsverkets organisation
Nr 4.3	Koncernen Korsnäs kommun
Nr 6.1	Skatteutveckling för Korsnäs kommun 2018-B2026
Nr 6.2	Kommunens och Landets lån i t€ och lån €/invånare
Nr 8.1	Driftsutgifter 2025
Nr 8.6.1	Investeringar (netto) 2020-2025
Nr 9.1	Intäkter, externa, 2025

1. KOMMUNDIREKTÖRENS ÖVERSIKT

Kommunens verksamhetsår för år 2025 ligger bakom oss och det är dags att summera ihop räkenskapsåret.

Året 2025 blev ett bra år rent ekonomiskt för Korsnäs kommun. Året var också ett valår som betyder att det kommer in nya beslutsfattare i olika kommunala organ och i vår kommun gjordes också några förändringar i storlek och omfattning på de kommunala organen. Till exempel så delades bildningsnämndens verksamhet upp och två nya sektioner såg dagens ljus och vårt fullmäktige blev något mindre.

Året 2025 var också det sista året med de lagstadgade hyreskontrakten med Österbottens välfärdsområde och det har märkts genom att en del av de fastigheter som hört till social- och hälsovård i Korsnäs kommun numera antingen står tomma i väntan på nya hyresgäster eller har återgått till kommunens tekniska avdelning för uthyrning liksom bostäderna på Buketten området.

De gemensamma SOTE-fastigheterna, som ägs tillsammans med Malax kommun, inom social- och hälsovården har bolagiserats och de börjar nu leva sitt eget liv som ett kommunalt ägt fastighetsbolag. Där har förhandlingarna med välfärdsområdet förlöpt väl och bolaget har 10 åriga hyresavtal både för den gemensamma HVC fastigheten i Malax liksom för Hälsogården i Korsnäs. Bolagiseringen av de gemensamma hälsovårdsfastigheterna påverkar Korsnäs kommuns ekonomi positivt i bokslutet för år 2025 eftersom en kvarvarande avskrivningsdifferens bör upplösas då fastigheten övergår till ett nytt bolag och den differensen påverkar kommunens överskott positivt.

Under året har verksamheten i kommunen fortgått och från de olika sektorernas utvärderingar på driftsekonomin framgår att de uppställda målen i de flesta fall uppnåtts. Vi fortsätter att utveckla vår verksamhet i enlighet med de målsättningar som fullmäktige fastställer. I jämförelse med många andra kommuner så har inte Korsnäs kommun haft samarbetsförhandlingar eller sparprogram som tillkommit på grund av ekonomiska problem vilket naturligtvis är positivt för kommunens personal och arbetssituationen i kommunen.

Det största investeringsprojektet under året har varit asfalteringen av Kyrkobylvägen och förnyandet av vägbelysningen. Numera kan promenader längs Kyrkobylvägen göras mer upplyst än tidigare! I övrigt blev också hopptornet i Molpe åtgärdat och när även restaurangfastigheten har förnyats av fastighetsbolaget så börjar faciliteterna kring simstranden vara på toppnivå. Under året har många åtgärder gjorts för att förnya och förbättra vatten- och avloppsverkets driftsäkerhet. Tack vare kunniga anställda inom kommunen kan många åtgärder göras med egen arbetskraft både inom vatten- och avloppsverket som inom tekniska avdelningens renoveringsprojekt.

Många av kommande projekt har planerats under år 2025. Här kan nämnas rivningen av gamla kommungården och planering av vad som ska komma till området istället. Planering av kommunalteknik till Tavastland bostadsområde i Molpe. Planering av placering av nästa kommunala radhusbygge. Vi har också planering av ett möjligt utkikstorn till världsarvsområdet som kunde placeras invid befintlig infrastruktur vid Molpe-Strömmen. En del av dessa planeringar har nu i början av 2026 utmynnat i pågående verksamhet och det synligaste är nog den pågående rivningen av vår tidigare kommungård. Jag tror att många med mig har goda minnen från den byggnaden och det känns onekligen lite sorgligt att se att byggnaden tuggas ner i olika beståndsdelar. Men vi får försöka fokusera på att skapa nya fina minnen och glädjas åt att vi kan bygga nya trivsamma områden i vår kommun.

Det allmänna ekonomiska läget

Kommunernas ekonomi i Finland försvagades tydligt under 2025. Året präglades av högre kostnader, svag sysselsättningsutveckling och påtaglig press på den offentliga ekonomin, samtidigt som flera reformer ökade kommunernas ansvar och kostnadsbörda.

Kommunekonomin uppvisade ett underskott på över 800 miljoner euro, mätt via verksamhetens och investeringarnas kassaflöde. Kostnadsökningarna berodde främst på tilläggskostnader kopplade till att kommunerna övertog arbets- och näringstjänsterna (AN-reformen). Men även på grund av kostnader kopplade till kommunernas ökade ansvar för arbetsmarknadsstödet, där kommunandelarna översteg compensationerna med ca 100 miljoner euro, enligt Kommunförbundets beräkningar.

Kommunerna lyckades i viss mån finansiera dessa ökade utgifter genom egna åtgärder, bland annat effektiviseringar och försäljning av egendom. Under året sålde kommunerna egendom för över en miljard euro. Egendomsarrangemangen kan kopplas till bolagiseringskravet för social- och hälsovårdsfastigheterna.

Enligt analyser gjorda av Kommunförbundet ser det ut som om städerna drabbades hårdare än mindre kommuner. De största städerna fick den starkaste försvagningen av ekonomin, med svagare årsbidrag än tidigare samtidigt som investeringarna koncentrerades starkt till dessa större urbana områden, vilket både ökade utgifterna och band kapital.

Under året pågick en utveckling av statsandelssystemet, men i slutet av året meddelade kommunministern att hon avslutar arbetet och konstaterar att man inte kan komma till en överenskommelse kring förändringar i statsandelssystemet. Nuvarande statsandelssystem kommer alltså att fortsättningsvis gälla för denna regeringsperiod.

Enligt Finansministeriets ekonomiska översikt hade Finland 2025:

- BNP-tillväxt på 1,0 %, vilket innebär en långsam återhämtning. [vm.fi]
- Fortsatt svag sysselsättning – förbättring väntas först 2026–2027. [vm.fi]
- Allmän offentlig ekonomi fortsatt under tryck, med totala offentliga underskott på 4,3 % av BNP 2025. [vm.fi]

Detta makroläge bidrog till att också kommunerna hade svårt att stärka sina finanser.

Kommunernas ekonomi väntas förbli ansträngd även 2026, men vissa lättnader kan komma först med förbättrad sysselsättning och starkare ekonomisk tillväxt från 2027 och framåt.

Ekonomin och verksamheten i Korsnäs

Den ekonomiska situationen i Korsnäs under 2025 har varit stabil och uppvisar också ett överskott. Kommunens statsandelsintäkter har ökat något och det ser också rätt så stabilt ut inför kommande år. De beräkningar som publicerats efter att statsandelsreformen föll i slutet av år 2025 visar på att Korsnäs kommun hade förlorat på alla reformalternativ.

Till de delar som kommunen har haft vetskap om väsentliga skillnader i budget jämfört med förverkligade kostnader så har budgetändringar gjorts under verksamhetsåret.

Den budget som uppgjordes för verksamhetsåret 2025 uppvisade ett överskott på sista raden. Tack vare en ökning i statsandelarna samt en god budgetdisciplin och uppföljning av både inkomster och utgifter, kan vi nu konstatera att vi får ett slutresultat som uppvisar ett större överskott än beräknat på sista raden.

Verksamhetsbidraget landade på en nettokostnad för kommunens verksamhet om 6,18 (5,78) miljoner, med år 2024 motsvarande siffra inom parentes. Årsbidraget efter att skatter, statsandelar och finansiella poster lagts till verksamhetsbidraget i resultaträkningen landar på 1,27 (1,70) miljoner euro på plus. Årsbidraget täcker kommunens avskrivningar. Kommunens resultat för räkenskapsperioden 2025 blir då + 311 090 (+ 773 832) euro. Efter förändringar i avskrivningsdifferanser och reserveringar ligger periodens överskott på + 612 772 (+ 355 727) euro.

Verksamhetskostnadernas ökning år	2022	2023	2024	2025
Löner och arvoden	2,4 %	- 35 %	3,72 %	0,36 %
Lönebikostnader	3,5 %	- 62 %	-0,5 %	0,39 %
Köp av tjänster	3,6 %	- 69 %	4,27 %	8,90 %
Material och förnödenheter	12,2 %	- 4 %	- 5,79 %	- 0,16 %

Investeringar

Liksom jag redan konstaterat i inledningen så hade kommunen några få större investeringsprojekt inplanerade till år 2025. Totalt hade vi en budget och en tilläggsbudget om 1.151.200 € av vilket förverkligades kostnader på 756.599 € och kommunen erhöll även bidrag till två av våra investeringsprojekt om 48.500 €. Nettokostnaderna för investeringarna år 2025 blev alltså totalt 708.099 €.

Eftersom investeringarna totalt ligger på en nivå som understiger kommunens avskrivningar om 963.487,89 € så kan man konstatera att investeringarna håller en balanserad nivå i Korsnäs kommun.

De största investeringsprojekten var:

- Kyrkobylvägens nya beläggning 245.383,46 €
- Ny vägbelysning till Kyrkobylvägen 122.846,81 € netto (intäkt 24.500 €)
- Muddring av Molpe småbåtshamn 17.434,90 €
- Harrström siminrättning 20.019,90 €
- Molpe siminrättning 96.086,02 € netto (intäkt 24.000 €)
- Ombyggnad av vattenledningar 19.768,77 €
- Anslutningar till avloppsverket 42.450,80 €
- Förnyande av vattenledningar 25.302,75 €
- Lågvattenreservoar 13.500,00 €
- Mätutrustning till vattenledningar 30.289,81 €

Väsentliga händelser efter räkenskapsperiodens utgång

Det geopolitiska läget i världen har ändrats snabbt till det sämre. Efter att Donald Trump valdes till president i USA har nya direktiv kring Nato och stöd till Ukraina duggat tätt, liksom hot om verkställighet av handelstullar. Dessutom gjordes en räd till Venezuela där deras president fördes bort för rättegång i USA. Senast har även landet startat ett krig mot Iran som påverkar världens tillgång till råvaror på grund av att vanliga handelsleder för flottan inte kan användas tryggt. Osäkerheten påverkar rörliga räntor och kan leda till inflation i vårt land.

Eftersom Finland är en liten öppen ekonomi, är vi i högsta grad beroende av import och export från och till andra länder. Blockaden av den Ryska handeln har påverkat mycket vårt lands förmåga att få igång tillväxten i landet och ytterligare handelshinder kan försvåra tillväxten ytterligare. Vi är dessutom numera Natos långa gräns mot Ryssland och samhällsresurser styrs nu snabbt över till krigsindustrin.

Även om den ekonomiska utvecklingen i vårt land oroar och vi har olika överraskningar att vänta ännu så kan den också ge oanade möjligheter. För Österbottens del och framförallt för Korsnäs del så ser det ljusst ut med de investeringar som planeras inför framtiden kring den gröna omställningen. Havsvindkraftsparken i Korsnäs har genom Forststyrelsens processer fått Vattenfall Ab som partner i projektet. Havsvindkraftsparken i Korsnäs beräknas vara en investering om 2-3 miljarder euro och till övriga delar av Österbotten planeras andra investeringar om ca 7 miljarder euro, de flesta kopplade till energi eller den gröna omställningen.

Under året har vi även glädjande sett att olika intressenter undersöker möjligheter till verksamhet på gruvområdet. Bolaget Bambra har fått tillstånd att utföra provborrningar på kommunens marker och i första hand intresserar den gamla slagghögen samt lantanidhögen. Bambra söker efter olika sällsynta mineraler som också behövs för den gröna omställningen och analyserna visar på en god förekomst. Under året har företaget redan sysselsatt personer och företagare på gruvområdet.

Jag vill till slut rikta ett stort tack till hela vår duktiga personal som jobbar för Korsnäs kommun och våra kommuninvånarens bästa samt till alla våra kunniga förtroendevalda som satsar av sin fritid och energi för vår kommuns bästa!

TACK DET BLEV ETT GOTT ÅR 2025!

Christina Båssar, kommundirektör

2. BESTÄMMELSER OM BOKSLUT OCH VERKSAMHETSBERÄTTELSE

2.1. Bokslutets innehåll

Enligt kommunallagens (KomL 410/2015) 113 § är en kommuns räkenskapsperiod kalenderåret. För räkenskapsperioden skall uppgöras ett bokslut som skall föreläggas fullmäktige före utgången av juni månad året efter räkenskapsperioden.

Till bokslutet hör:

- Resultat- och balansräkning
- Finansieringsanalys
- Noter till bokslutet
- Tablå över budgetutfallet samt
- Verksamhetsberättelse.

En kommun som har bestämmanderätt i en annan bokföringsskyldig skall göra upp ett koncernbokslut vari ingår koncernresultat- och -balansräkning jämte noter till dessa. I koncernbokslutet skall dessutom inkluderas en finansieringsanalys för koncernen. Vid uppgörande av koncernbokslut iakttas i tillämpliga delar bokföringslagen (BokfL).

Bokslutet undertecknas av ledamöterna i kommunstyrelsen och kommundirektören.

I verksamhetsberättelsen skall enligt KomL 115 § ingå en redogörelse för hur de mål för verksamheten och ekonomin som uppställts av fullmäktige har nåtts. Väsentliga uppgifter, även om de inträffat efter räkenskapsperioden, som gäller kommunens ekonomi och koncernbalansräkning som inte skall redovisas i resultaträkningen eller balansräkningen skall ingå i verksamhetsberättelsen.

Enligt KomL 115 § skall kommunstyrelsen i verksamhetsberättelsen eller i samband med att den föreläggs fullmäktige ge förslag till åtgärder som gäller räkenskapsperiodens resultat samt balansering av ekonomin.

2.2. Principer vid upprättande av bokslutet

Väsentlighetsprincipen skall iakttas vid upprättande av bokslutet. Väsentlighetsprincipen står i proportion till kommunens storlek och till verksamhetens art och karaktär.

När bokslutet och den ingående balansen upprättas skall de allmänna bokslutsprinciperna följas, nämligen:

- Antagande om kontinuitet i verksamheten,
- Konsekvens i förfaringsätten från en räkenskapsperiod till en annan,
- Försiktighetsprincipen,
- Balanskontinuitetsprincipen,
- Prestationsprincipen
- Principen om separat värdering.

3. VERKSAMHETSBERÄTTELSE

3.1. Allmänt om Korsnäs kommun

Korsnäs kommun blev officiellt en självständig kommun år 1887 genom avskiljning från Närpes. I verkligheten hade Korsnäs självständig kommunal verksamhet ända sedan år 1868. År 1887 trädde dock självständigheten officiellt i kraft genom en resolution av guvernören. Kommunen bestod då av mantalsbyarna Töjby, Träskböle, Taklax, Överträsk, Harrström, Edsvik, Korsnäs kby, Korsbäck och Molpe. Från 1.1.1973 överfördes Träskböle och Töjby byar till Närpes i samband med kommunreformen. Befolkningen kom då bli 2.281 invånare.

Vid ingången av år 2025 var befolkningen 1.986 personer i Korsnäs kommun. 83,4 % av kommunens befolkning var svenskspråkiga (1.656 personer). Korsnäs kommuns andel utländska medborgare har under de senaste åren ökat i.o.m. arbetskraftsinvandring och flyktingmottagning till kommunen.

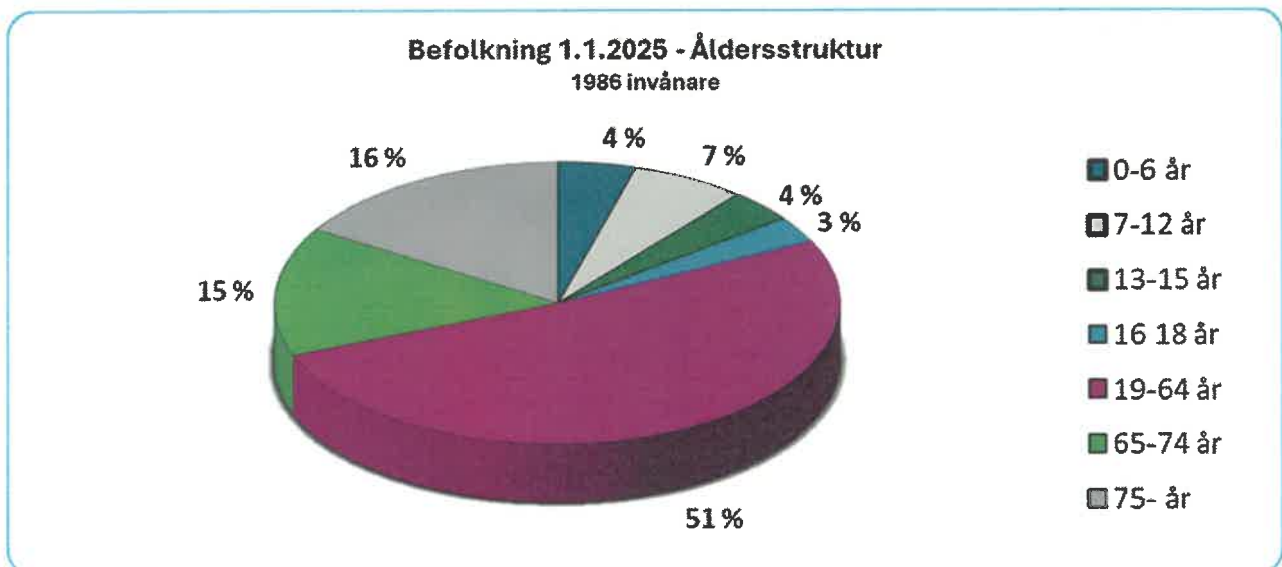
Antal utländska medborgare har varit följande:

➤ 31.12.2022	242
➤ 31.12.2023	255
➤ 31.12.2024	259

Statistiken vid ingången av år 2025 anger att 259 invånare i Korsnäs kommun talade ett främmande språk. Antal svenskspråkiga invånare var 1.656 stycken, antal finskspråkiga var 71 stycken.

Befolkningen i kommunen bibehölls på 1986 personer under år 2025. Befolkningstätheten per land km² är i Korsnäs 8,4 medan landets medeltal är 18,53.

Av kommunens befolkning var 31,0 % (30,7 % året innan) över 65 år eller äldre vid ingången av år 2025. Av figuren nedan framgår Korsnäs kommuns invånares åldersstruktur per 1.1.2025.



Figur 3.1.: Befolkningsstrukturen 1.1.2025 – grafiskt

Aldersgrupp	31.12.2024	31.12.2023	31.12.2022	31.12.2021	31.12.2020
0-6 år	89	103	100	113	133
7-12 år	130	130	134	141	129
13-15 år	75	75	70	61	54
16-18 år	59	53	48	53	55
19-64 år	1018	1035	1067	1076	1093
65-74 år	294	305	312	311	332
75- år	321	314	293	295	272
	1 986	2 015	2 024	2 050	2 068

Figur 3.1.1.: Befolkningsstrukturen 2020-2024 – antal per åldersgrupp

Kommunens landareal är 236 km², vattenområdenas areal uppgår till ca 250 km². Strandlängden är 323 km havsstrand. Korsnäs kommun består till 80 % av skog. Större sammanhängande åkerarealer finns i Bjurbäcks bäcksdal och Helenelundsträsket samt vid Harrström ådal. Någon egentlig skärgård finns inte i Korsnäs utan den består närmast av tre större öar; Bredskär, Halsön och Södra Björkön samt några mindre öar. Kusten är stenig och mestadels långgrund. Landskapet är flackt, högsta punkt är 35 m över havet.

Korsnäs kommun är belägen i Västra Finlands län eller landskapet Österbotten vid Bottniska vikens kust. Regionväg 673 går genom kommunen likaså landsvägarna till Övermark, Pörtom och Petalax. Grannkommuner är Närpes i söder och Malax i norr. Närmaste hamn, järnväg och flygfält finns i Vasa.

Enligt den administrativa indelningen hör Korsnäs kommun till följande förvaltningsområden (31.12.2025):

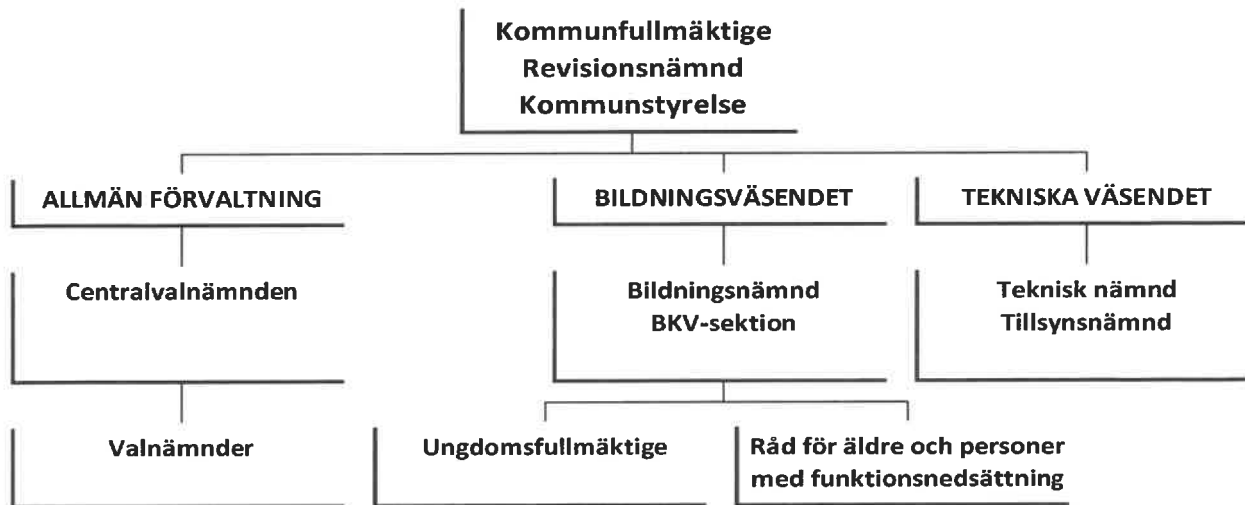
- Landskapet Österbotten
- Österbottens Vårldomsområde
- Mellersta Österbottens och Österbottens utsökningsverk
- Österbottens tingsrätt
- Västra Finlands skattebyrå
- Västra försäkringsdistriktet (FPA)
- Närings-, trafik- och miljöcentralen (NTM-centralen) övergår från 1.1.2026 till Livskraftscentralen i Österbotten
- Lantmäteriverket (mottagning i Vasa)
- Regionförvaltningsverket i Västra och Inre Finland övergår från 1.1.2026 till Tillstånds- och tillsynsverket

Tabell 3.2.: Administrativ indelning för Korsnäs kommun

4. KOMMUNENS ORGANISATION

4.1. Kommunens förtroendevalda organisation

Korsnäs kommuns förtroendevaldaorganisation bestod vid utgången av år 2024 av 12 stycken förtroendevaldaorgan, vari ingår kommunfullmäktige, kommunstyrelse, olika nämnder och råd.

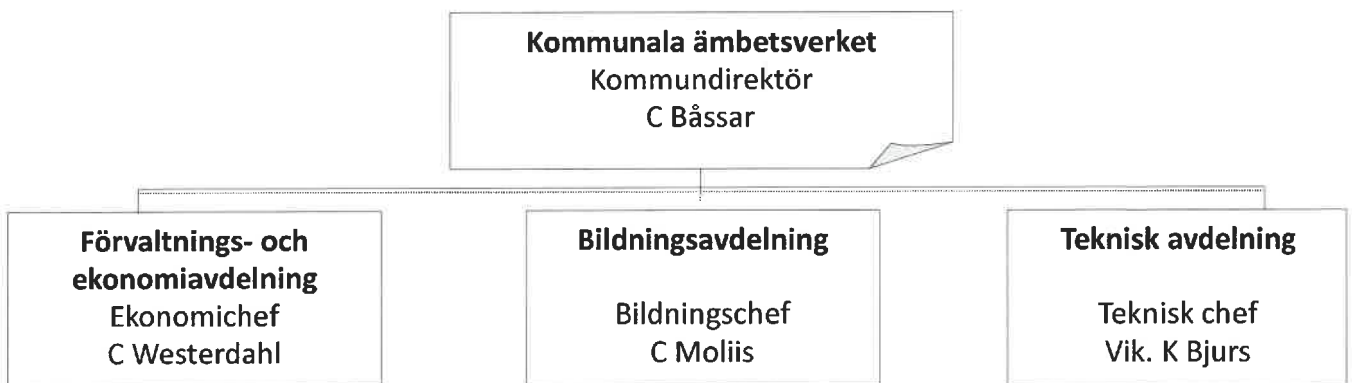


Figur 4.1. Korsnäs kommuns förtroendevaldaorganisation

Övriga förtroendevalda organ i Korsnäs kommun är olika kommittéer och arbetsgrupper. Kommunens förtroendevalda per 31.12.2025 framgår av bilaga 2.

4.2. Kommunala ämbetsverket

Kommunens ämbetsverk handhar planerings-, berednings-, verkställighets- och övervakningsuppgifter för kommunfullmäktige, kommunstyrelsen, nämnderna och kommunens övriga organ i enlighet med vad som stadgas i kommunens förvaltningsstadga och övriga instruktioner och reglementen.



Figur 4.2. Kommunala ämbetsverket

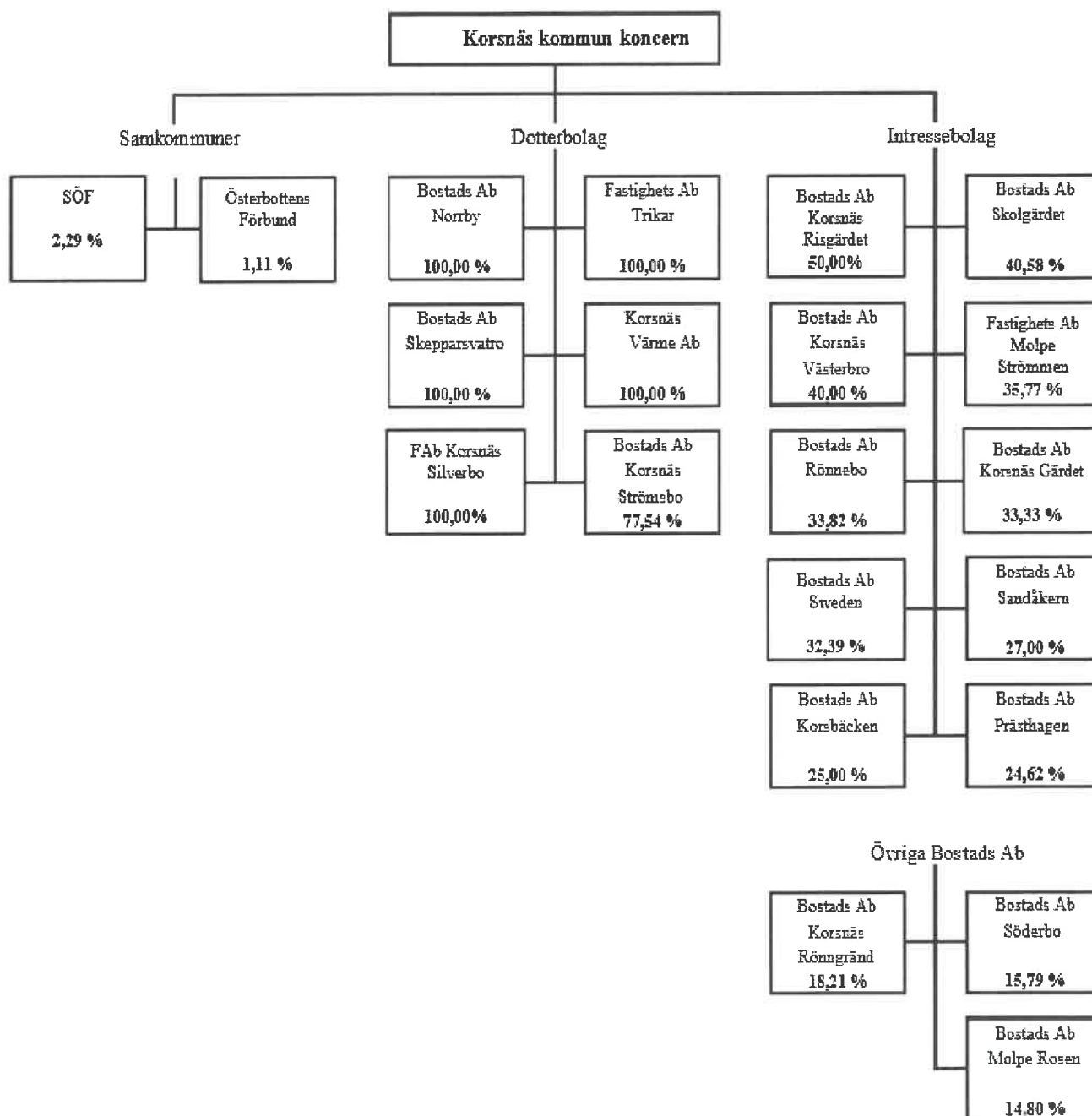
Som chef för kommunala ämbetsverket fungerar kommundirektören och vid förfall för denna ekonomichefen.

Antalet anställda i Korsnäs kommun räknat i hela dagsverken uppgick till 87,4 (90,01 år 2024) personer den 31 december 2025. Totalt antal i både hel- och deltid samt tillfälligt anställda uppgick till 136 (134 år 2024) personer vid utgången av år 2024. Av bilaga 1 framgår kommunens anställda avdelningsvis vid utgången av år 2025. Bilagan publiceras inte offentligt.

4.3. Kommunens koncern

Korsnäs kommun är medlem i två (2) stycken samkommuner, har sex (6) stycken dotterbolag och 10 stycken intressebolag.

Av organisationsschemat nedan framgår Korsnäs kommuns koncern den 31.12.2025.



Figur 4.3.: Koncernen Korsnäs kommun (ägoandel 31.12.2025)

5. REDOGÖRELSE FÖR HUR DEN INTERNA KONTROLLEN ORDNATS

Redogörelse för hur den interna kontrollen har ordnats

Kommunens direktiv för intern kontroll och riskhantering uppdaterades i fullmäktige på mötet 2.2.2026 § 7 och ersätter det tidigare direktivet från 2019.

Den interna kontrollen omfattar de åtgärder som vidtas av ledningen i syfte att:

- Säkerställa att verksamheten är ekonomisk och resultatrik
- Säkerställa att de uppgifter som ligger till grund för besluten är tillräckliga och tillförlitliga
- Säkerställa att besluten följer lag och föreskrifter
- Säkerställa att tillgångar och resurser tryggas

Nämndernas granskning av den interna kontrollen

Nämnderna har efter utgången av bokslutsåret 2025 behandlat sina respektive nämnders/ enheters uppföljning av den interna kontrollen för bokslutsåret enligt följande:

- Bildningsnämnden § 6/2026 på mötet 29.1.2026,
- Tekniska nämnden § 33/2026 på mötet 24.3.2026 samt
- Tillsynsnämnden § 16/2026 på mötet 10.3.2026.

Uppgifter om kommunens ekonomiska situation

Den ekonomiska kontrollen utövas fortlöpande. Det sker till största delen enhets- och avdelningsvis. Kommunstyrelsen har regelbundet under året avgett rapporter till kommunfullmäktige om det ekonomiska läget enligt följande:

- På mötet den 16.06.2025 § 86 behandlades mellanbokslut per 30.04.2025 och på mötet den 12.11.2025 § 100 behandlades mellanbokslut per 31.08.2025 samt en preliminär prognos för året 2025.
- De månatliga budgetjämförelserna förs månadsvis till kommunstyrelsens delgivning och fullmäktige har även delgetts följande budgetjämförelser:
 - Månaderna 1 – 3 på mötet 26.05.2025
 - Månaderna 1 - 6 på mötet 15.09.2025
 - Månaderna 1 – 9 på mötet 12.11.2025
 - Månaderna 1 – 10 på mötet 08.12.2025

Budgetändringar

Som ett led i uppföljningen har fullmäktige under året behandlat och godkänt följande budgetändringar och tilläggsanslag:

- På mötet den 10.03.2025 § 17 godkändes budgetändring gällande pågående arbeten, kvarvarande anslag för avloppsanslutningar 50.000 € överfördes från 2024 till 2025. På samma möte § 16 godkändes en budgetändring för Södra Världsarvsportens utkikstorn, kostnad 15.000 € intäkter 13.000 €.
- På mötet den 26.05.2025 § 30 godkände fullmäktige att investeringsbeloppet Molpe hopptornet ändrades så att en inkomst om 24.000 euro i form av bidrag intogs samt att kostnaderna för projektet ökades med 16.500 €.
- På mötet den 12.11.2025 § 96 godkändes budgetändringar för Södra världsarvsportens utkikstorn, tillägg 13.000 €.
- På mötet den 12.11.2025 § 97 godkändes en budgetändring av minskade inkomster från tillsynsnämndens avgifter med 10.000 €.
- På mötet den 12.11.2025 § 98 godkändes budgetändringar i intäkter och kostnader på biblioteks- kultur- och välfärdssektionen om totalt netto 31.500 €.

- På mötet 12.11.2025 § 99 godkändes budgetändringar för allmän förvaltning skatter och statsandelar så att skatterna minskades med 100.000 € och statsandelarna höjdes med 100.000 €, nettoeffekt 0 €.
- På mötet 08.12.2025 § 117 godkändes en tilläggsutgift för tekniska nämndens reoveringar om 36.000 €.
- På mötet 08.12.2025 § 118 godkändes ett tillägg till tekniska nämnden om 11.274,90 € för en planerad takrenovering.
- På mötet 08.12.2025 § 119 godkändes ett tillägg till tekniska nämnden för ett större vederlag till Fast.ab Silverbo om 32.100 €

Granskning av bindningar

Fullmäktige har under året behandlat redogörelser av bindningar för förtroendevalda och tjänstemän enligt följande:

- På mötet 10.03.2025 § 9
- På mötet 08.12.2025 § 114

Koncernärenden

- På fullmäktigemötet 10.3.2025, § 7, godkändes nytt avfallspolitiskt program
- På fullmäktigemötet 26.5.2025, § 29, godkändes avkastningskravet på kommunens vatten- och avloppsverk.
- På fullmäktigemötet 26.5.2025, § 36, godkändes grundandet av ett gemensamt fastighetsbolag för Malax – Korsnäs hälsovårdsfastigheter.
- På fullmäktigemötet 26.5.2025, § 35, godkändes uppdateringen av kommunens förvaltningsstadga.
- På fullmäktigemötet 12.11.2025, § 105, godkändes överföringen av lokalerna till det nya gemensamma fastighetsbolaget för hälsovårdsfastigheterna.
- På fullmäktigemötet 8.12.2025, § 116, godkändes nya upphandlingsdirektivet för kommunen.
- På kommunstyrelsens möten 17.2.2025 § 31 och 3.11.2025 § 286 har avskrivningar av fordringar behandlats.
- På kommunstyrelsens möten 23.6.2025 § 176 och 22.9.2025 § 230 har öppna fordringar behandlats.
- På kommunstyrelsens möten 20.1.2025 § 13 och 25.8.2025 § 196 har statsandelsbesluten för 2025 behandlats.
- På kommunstyrelsen möten 22.9.2025 § 226 och 3.11.2025 § 226 har revisionsrapporterna från bildningsnämnden och tekniska nämnden för år 2024 behandlats.
- På kommunstyrelsen möte 25.8.2025 § 230 har beviljats fullmakt för mottagandet av kommunens värdepost.
- På kommunstyrelsens möte 1.12.2025 § 294 behandlades ändring av bolagsordning för Korsnäs Silverbo.
- På kommunstyrelsens möte 1.12.2025 § 296 behandlades borgensansvar i anslutning till Stormossens miljöansvar.
- På kommunstyrelsens möte 1.12.2025 § 311 behandlades uppdatering av kommunens beredskapsplaner.

Dataskydd

Dataskyddsförordningen trädde i kraft våren 2018. I kommunen har aktivt implementerats dataskyddsförordningen och arbetet fortsätter kontinuerligt. Kommunen följer den dataskyddsplan som togs i bruk från och med 01.06.2018.

Ärende- och dokumenthanteringsprogrammet Tweb togs i bruk från och med juni 2019 och har höjt säkerheten och utökat möjligheterna då det gäller ärende- och dokumenthantering märkbart. Användningen av Tweb utvecklas kontinuerligt och har gjort det enkelt att ha mötesmaterial elektroniskt. Nya mötesgrupper tas med till TWeb systemet och användningen utvecklas kontinuerligt. Systemet uppdaterades i början av 2026.

Personalansvar

Kontinuerlig uppföljning av företagshälsovårdens och arbetarskyddsinspektionens inspektionsrapporter i samarbete med kommunens samarbetskommitté.

Nivälönesystemet togs i bruk under 2025 inom lagstadgad tid. Utvecklingen av systemet fortsätter i takt med att lokala lönepotter tillkommer i enlighet med kollektivavtalen.

Miljöaspekter

- Korsnäs kommun följer i sin verksamhet upp miljömålsättningarna enligt enheternas verksamhet i bokslutet.
- Vi strävar efter en större medvetenhet kring energianvändningen, miljöfrågor och hållbar utveckling.
- Korsnäs kommun har ett dotterbolag Korsnäs Värme Ab som förtjänstfullt sköter om fjärrvärme till kommunala byggnader.
- I Korsnäs finns en nedlagd blygruva som senast brukades av Outokumpu Oy. Eventuell miljöpåverkan har utretts inom ramen för Miljöministeriets KAJAK projekt och konstaterats att inte ha någon miljöpåverkan.

Rapportering om befolkningens levnadsvanor och om förändringar i dessa

Enligt det nya statsandelarna till kommunerna från och med 2023 så hör det till kommunernas uppgifter att främja befolkningens välfärd och hälsa. För detta erhåller kommunerna en specifik statsandel som varierar beroende på olika processindikatorer som beskriver kommunernas resurser och åtgärder för att främja hälsa och välfärd. Till fullmäktige ska rapporteras varje år om befolkningens levnadsvanor och förändringar i dessa. Revisionsnämnden ska även utvärdera varje fullmäktigeperiod hur målsättningarna uppnås. Välfärdsberättelsen har behandlats i fullmäktige 26.5.2025 § 28.

Sammanfattning

Kommunens direktiv för intern kontroll och riskhantering har uppdaterats och tagits i bruk i början av år 2026 och motsvarar det behov som finns på organisationen idag för att förebygga och även hantera eventuella missbruk.

I direktivet finns även konkreta riktlinjer för hur man ska hantera resor som hänför sig till skötsel av tjänste- och arbetsuppgifter. Kommunens riktlinjer är att dessa ska utföras så att det inte äventyrar opartiskhet eller jämlikhet vid skötseln av tjänste- och arbetsuppgifter.

Under året har inga fall av missbruk, mutor eller korruption uppdagats.

Kommunstyrelsen kan avslutningsvis slå fast att ekonomin sköts med omsorg och att budgetdisciplinen varit god. Kommunstyrelsen konstaterar även att verksamheten har varit resultatrik och kontinuerlig. Bokföringen och informationssystemen har under året varit tillförlitliga och fungerat utan avbrott.

6. GRANSKNING AV KORSNÄS KOMMUNS EKONOMI UNDER ÅR 2025

Den kommunala servicen år 2025 baserades på de förändringar som efterfrågan och konjunkturer krävde.

Fortsatta satsningar inom kommunens utbildning och småbarnspedagogik krävs alltjämt och undervisningshelheten i smågrupp - Kometen – som startades i kommunens regi fr.o.m. höstterminen 2023 fortsätter sin verksamhet. Fortsatt engagemang för att kunna ta del av statliga understöd för utveckling av lärmiljöer och kulturverksamhet gjordes även inom kommunens bildnings- och kulturverksamhet under fjolåret. För läsåren 2024-2027 erhålls ett statligt specialunderstöd för åtgärder som främjar utbildningsmässig jämlikhet och likabehandling på 50.000 euro per läsår. Kommunens strävan bör även framöver vara att aktivt söka samarbetsformer med andra kommuner och regioner, för att därmed stärka utbudet av den egna servicen i kommunen.

Kommunens externa bokslut 2025 uppvisar ett positivt resultat på 311.089,78 euro och efter bokslutsdispositioner ett överskott på 612.771,62 euro.

Verksamhetsintäkter och -kostnader

Resultaträkningens intäkter uppgår i bokslutet till 4.410.076,72 e, vilket totalt sett är en minskning på 0,85 % jämfört med året innan.

Verksamhetens kostnader uppgår till totalt 10.587.892,66 e (ökn. 3,48 %). Verksamhetsbidraget uppgår till 6.177.815,94 e (ökn. 6,80 %) år 2025.

Av verksamhetskostnaderna uppgår personal- och personalbikostnaderna till 4.421.855,08 e eller en ökning från 4.405.556,82 e (ökn. 0,004 %) året innan har skett. Köp av tjänster uppgår till 3.055.922,22 e jämfört med 2.806.183,42 e för år 2024. Köptjänsterna ökade således med 8,90 %. I köptjänsterna ingår en summa på 1.035.147 e år 2025 (865.294 e år 2024) för hemkommunersättningar, vilka erlaggs via statsandelssystemet.

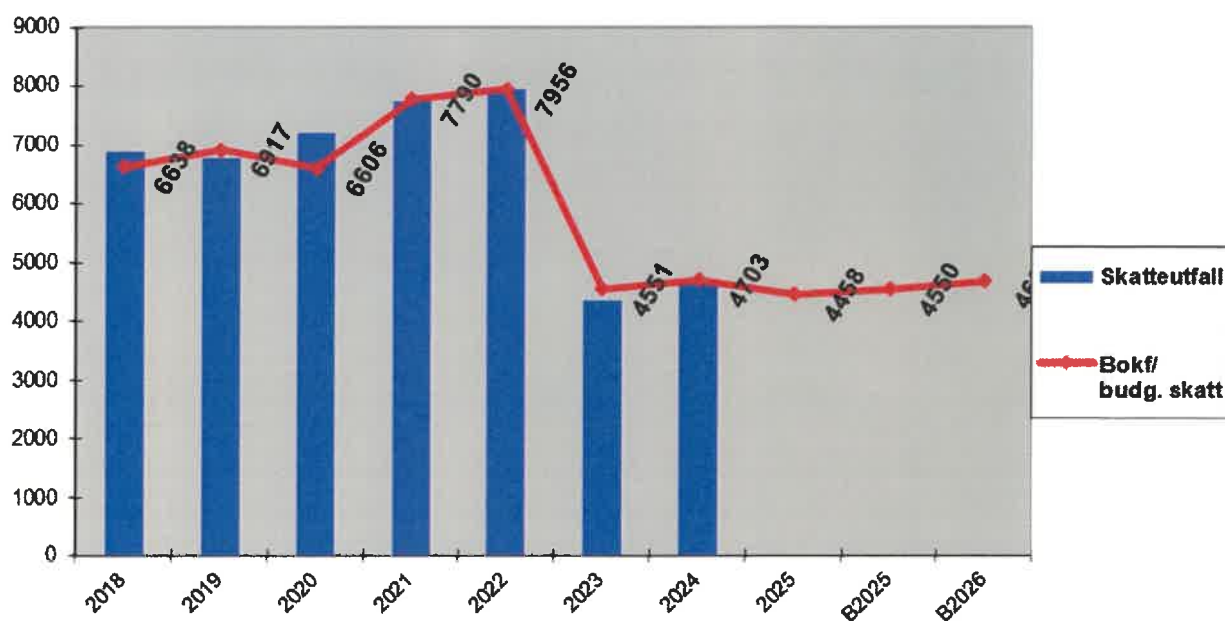
Skatteinkomster

Bokslutet 2025 uppvisar ett skatteutfall på 4.458.179,38 e jfrt med 4.702.976,24 e år 2024, eller en minskning på 5,21 %. Korsnäs kommuns inkomstskattesats fastställdes inför år 2025 till 9,20 %, då den justerades nedåt från att år 2024 har varit 9,30 %.

Skatteinkomsternas bokföringsmässiga utveckling 2024-B2026

tusen €	2024	B2025	B+ändr-25	2025	B2026
Kommunalskatt	3397	3300	3140	3113	3380
Samfundsskatt	432	400	410	436	400
Fastighetsskatt	874	850	900	909	900
Totalt	4703	4550	4450	4458	4680

Skatteinkomster (t€)



O/Boks25/Skatt2018-B2026 12032026.ppt/CW

Figur 6.1.: Skatteutveckling (t€) för Korsnäs kommun 2018-B2025

Statsandelar

Statsandelarna uppgår till 3.041.672,50 e år 2025 jfrt med 2.857.447 e år 2024. Budgeterade statsandelar var 2.870.000 e för år 2025, därtill gjordes en budgetändring för ökade statsandelar på 100.000 e. Även år 2025 uppvisas en negativ statsandel på -296.771 e för undervisnings- och kultursektorn (jfr -276.665 e år 2024). Statsandelarnas hemkommunersättning redovisades år 2025 till -993.480 e (nto, 41.669,50 e som intäkt år 2025).

Statsandelarnas utveckling 2024-B2026

tusen €	2024	B2025	B+ändr-25	2025	B2026
Underv. och kultur	-277	-350	-350	-297	-350
Skatteutjämning	924	900	900	909	989
Kommunal basserv.	1713	2000	2050	2057	1986
Ers. för förl. skatteink.	497	320	370	373	399
Totalt	2857	2870	2970	3042	3024

Årsbidraget

Årsbidraget uppgår till 1.274.577,67 e för år 2025 jämfört med 1.693.923,29 e för år 2024. Budgeterat årsbidrag 2025 var 1.135.690 e och budgeterat årsbidrag inklusive budgetändringar för år 2025 var 935.515 e. Årsbidraget 2025 täcker avskrivningarna till 132,29 %.

Årsbidragets utveckling 2024-2025

	2024	B2025	B+ändr-25	2025
Årsbidrag, t€	1694	1136	936	1275
Årsbidrag, €/inv.	852	562	471	642

Avskrivningar och nedskrivningar

Avskrivningarna uppgår till 963.487,89 e år 2025. Inga nedskrivningar har gjorts år 2025.

Investeringsreserveringar

Som förändring i investeringsreserveringar görs år 2025 ytterligare en investeringsreserveringen på 150.000 e för Tavastland detaljplaneområde. Investeringsreserveringen för Tavastland detaljplaneområde uppgår därefter till totalt 600.000 e. Den tidigare bildade investeringsreserveringen för "Gamla Kommungårdens renovering av bostäder" byter namn till investeringsreservering för Centrumtomten. Av de tidigare bildade investeringsreserveringarna upplöses investeringsreserveringen för Kyrkobyvägens grundförbättring (250.000 e). Sammanlagt uppgår kommunens investeringsreserveringar till 1,1 miljoner euro vid utgången av år 2025.

Avskrivningsdifferens

År 2025 upplöses 451.681,84 e av avskrivningsdifferenser. Av upplösningen kommer 226.622,30 e från upplösningen av resterande avskrivningsdifferens för Malax-Korsnäs Hälsovårdscentral inför bolagiseringen av fastigheten år 2026. Upplösningen av avskrivningsdifferenser förbättrar räkenskapsperiodens överskott med motsvarande belopp.

Summor kvar av tidigare bildade avskrivningsdifferenser finns för två stycken VA-projekt sträckan Korsnäs-Molpe, Lärknäs serviceboende (utvidgningen från år 2010), Buketten, Biblioteket, Bukettens socialomsorgsbyggnad, Lärknäs ESB samt för Kyrkobyvägens nybeläggning.

Kvarstående avskrivningsdifferenser i balansräkningen uppgår till 702.459,31 e per 31.12.2025 (904.141,14 e per 31.12.2024).

Räkenskapsperiodens över-/underskott

Räkenskapsperiodens överskott, 612.771,62 e, förs till balanserade vinstmedel.

Balansräkningen

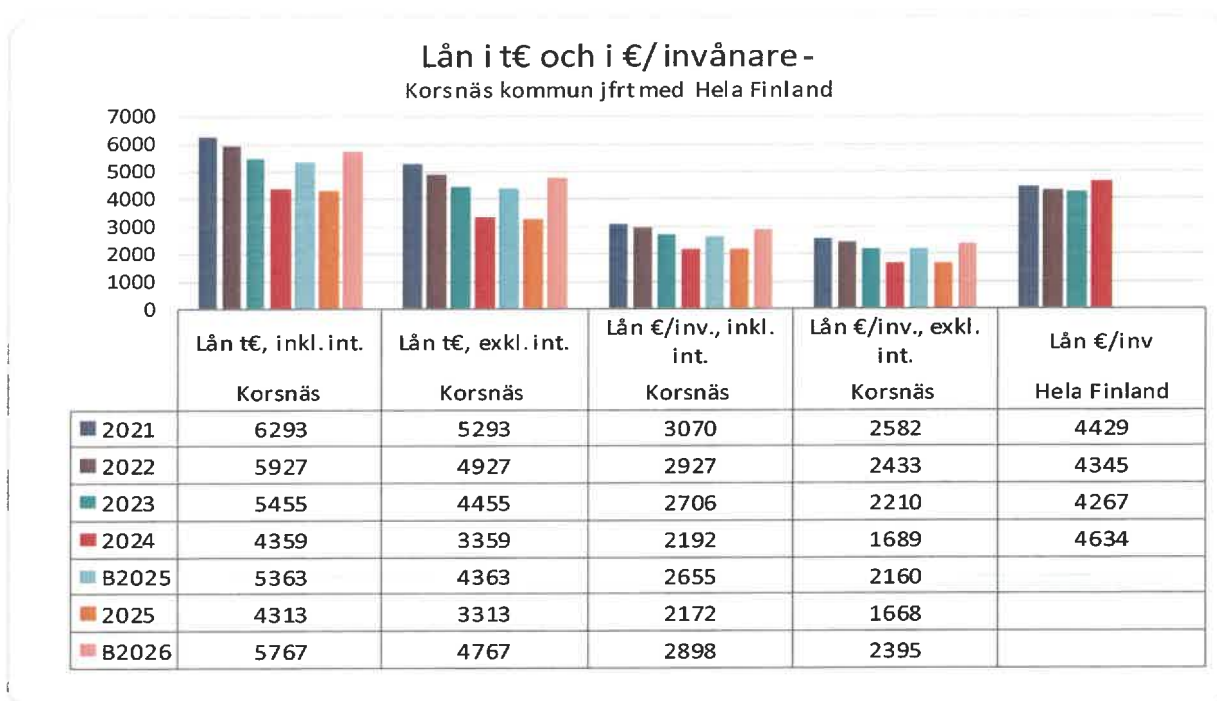
Lånestock

Korsnäs kommun minskade under år 2025 sin lånebörda så att den vid utgången av år 2025 uppgick till 4.313.030 e (år 2024 4.359.042 e). Lånebördan per invånare uppgick till 2172 e/ invånare (2192 e/ invånare året innan) varav externa lån uppgick till 1668 e/ invånare. Av lånen har 1.000.000 e upptagits som internt lån från Silverberg AC Stipendiefond. Soliditeten uppgick till 62,36 % i bokslutet 2025 (62,04 % år 2024).

Lånestockens utveckling 2022-2025

	2022	2023	2024	2025
Externa lån €/inv.	2434	2210	1689	1668

Lånens utveckling åren 2021-2026 framgår av figuren nedan (t€ respektive €/ invånare).



O/Boks25/ Figur lån 2025.xls / CW

Figur 6.2.: Kommunens och landets lån, t€ och lån €/invånare

Investeringar

Totala investeringar för år 2025 uppgår till 708.099,00 euro netto. För investeringar som inte hann färdigställas under år 2025 görs en budgetändring till år 2026.

Koncernbokslut

Syftet med kommunens koncernbokslut är att utreda de tillgångar, skulder och ansvarsförbindelser som kommunen p.g.a. ägande eller avtal har bestämmanderätt över eller bär ansvar för.

Vid utgången av år 2025 är Korsnäs kommun medlem i två (2) stycken samkommuner, har sex (6) stycken dotterbolag, och 10 stycken intressebolag.

Koncernresultaträkningen år 2025 visar ett positivt resultat och överskott på + 251 tusen euro (+856 tusen euro år 2024). Koncernens lån uppgår till 2783 e/ invånare (2900 e/ invånare år 2024).

Vatten- och avloppstjänstverket

Vatten- och avloppstjänstverket (VA) redovisas som en skild balansenheter i Korsnäs kommun sedan år 2015. VA-verket uppvisar ett underskott år 2025 på -155 tusen euro (-158 tusen euro år 2024). Grundkapitalet, på vilket avkastningen beräknas (1,5 % år 2025), i VA-verket uppgår till 1.297 tusen euro.

6.1. Bokslutets inverkan på 2026 års budget

Verksamhetskostnader

För bildningens förvaltning, förskola och grundutbildning har under några år skett överskridningar jämfört med budgeterad kostnadsnivå. Fortsatt fokus och granskning av budgetuppföljningar bör under år 2026 göras för dessa verksamheter.

Inom tekniska väsendet har åtgärder vidtagits för att uppgiftsområdet vatten- och avloppstjänstverket framöver skall kunna generera om inte överskott så åtminstone bättre anpassad verksamhetsomfattning till det resultat som kan genereras från vattentjänstverket. Fler avloppsanslutningar inom

fastställda verksamhetsområden och ändrade arbetssätt i.o.m. allt mera omfattande digitalisering av verksamheter är angreppssätt som initierats och kan föras framåt. Inför år 2026 justerades vatten- och avloppsverkets prissättning uppåt för att förbättra vatten- och avloppstjänstverkets ekonomi.

Skatter och statsandelar

Skatterna har i budget 2026 beaktats till 4.680.000 euro, eller ca 220.000 euro högre än i utfallet av skatteinkomster för bokslutsåret 2025. Kommunförbundets skatteprognos för år 2026 uppgår vid ingången av år 2026 4.795.000 euro, varför budgeten för skatterna antas kunna uppnås.

De totala statsandelarna för år 2026 har budgeterats till 3.024.000 euro, att jämfört med utfallet för år 2025 som uppgick till 3.041.672 euro. Prognosen för statsandelarna uppgår vid ingången av år 2026 till ett förväntat utfall på 2.944.000, varför en budgetändring kommer att behöva göras för år 2026.

Skatteutjämningen som erlaggs som en del av statsandelarna erhåller Korsnäs till en summa på 909 t€ år 2026, även år 2025 uppgick denna summa till 909t€.

Fr.o.m. år 2015 erhåller kommunen via statsandelssystemet ett tvåspråkighetstillägg. År 2026 beräknas kommunen erhålla 541.107 euro i olika tvåspråkighetstillägg medan summan år 2025 utföll till en summa på 518.793 euro. Årliga kostnader för kommunens tvåspråkighet består av översättnings-, annonserings- och lönekostnader för språktillägg. Därtill kommer engångskostnader för översättningar (stadgor) och materialkostnader (vägskyltar o.dyl.). Även bör beaktas att svenskspråkig litteratur och undervisningsmaterial är dyrare i inköp.

6.2. Granskning av koncernen

VERKSAMHETSIDÉ

Syftet med kommunens koncernbokslut är att utreda de tillgångar, skulder och ansvarsförbindelser som kommunen p.g.a. ägande eller avtal har bestämmanderätt över eller bär ansvar för.

Kommunfullmäktiges uppgifter i koncernstyrningen är att:

- fastställa ägarpolitiken,
- godkänna de allmänna målen och verksamhetsprinciperna för koncernledningen,
- ha den högsta kontrollen över kommunkoncernens verksamhet,
- godkänner i samband med behandlingen av budgeten hela kommunkoncernens målsättningar för verksamheten och ekonomin,
- godkänna koncerndirektivet.

Korsnäs kommun uppgör för koncernbokslutet koncernresultaträkning, koncernfinansieringsanalys samt koncernbalansräkning jämte noter till dessa.

MÅLSÄTTNINGAR

- större vikt fästes vid det uppdaterade koncerndirektivet, vilket bl.a. innebär bättre uppföljning av dottersamfundens verksamhet,
- för underlättande av uppgörande av koncernbokslutet uppdateras ständigt direktiv för bl. a interna elimineringar och avstämningar,
- föra måldiskussioner med dottersamfundens ledning.

Förändringar i verksamheten 2025-2027

- Kommunen har beredskap att bilda eller delta i olika bostads-/ fastighetsaktiebolag som bildas framöver för att på så sätt skapa utökat och förnyat utbud av bostäder inom kommunen.

Förverkligande:

- För underlättande av uppgörande av koncernbokslutet har poängterats att en minimering av öppna skulder/fordringar till dotterbolag och samkommuner bör vara målsättningen vid bokslutstidpunkten,
- Avstämningar gällande samkommuners öppna fordringar / skulder till Korsnäs kommun har bekräftats i större utsträckning,
- Dotterbolagens finansieringsanalyser sammanställs för att koncernfinansieringsanalysen skulle kunna uppgöras,
- Dotter- samt intressebolagen har iakttagit fastslagna tidtabeller, vilket underlättat uppgörandet av koncernbalansen
- Kommunen har i samarbete med Malax kommun inför år 2026 FAb Malax-Korsnäs Hälsovårdsfastigheter, ett fastighetsaktiebolag som består av hälsovårdsfastigheterna Malax-Korsnäs Hälsovårdscentral (belägen i Malax kommun) samt Korsnäs Hälsogård (belägen i Korsnäs kommun). Verksamheten i fastighetsbolaget inleddes fr.o.m. 1.1.2026. Hyresavtalen med Österbottens Valfärdsområde uppdaterades under år 2025 och ingicks fr.o.m. år 2026 i FAb Malax-Korsnäs Hälsovårdsfastigheters namn.

Koncernbokslut

Enligt KomL § 114 skall en kommun som med sina dottersammanslutningar bildar en kommunkoncern upprätta och i sitt bokslut ta in ett koncernbokslut. Koncernbokslutet skall omfatta koncernbalansräkning, -resultaträkning samt noterna till dessa därtill skall en koncernfinansieringsanalys inkluderas. Koncernens resultaträkning uppvisar ett överskott på 270 tusen euro år 2025 (+856 tusen euro år 2024).

Vid uppgörande av koncernbalansräkningen iakttas i tillämpliga delar BokfL. Koncernbokslutets främsta uppgifter är att ge en översikt av kommunens totala tillgångar samt att ange kommunkoncernens totala lånebörda.

I Korsnäs kommuns koncernbokslut har samkommunerna konsoliderats till den del kommunens ägoandel uppgår, rad för rad. Därtill har kommunens dottersamfund konsoliderats i koncernbokslutet.

Dotterbolagen har konsoliderats enligt parivärdemetoden (=kapitalandelsmetoden), vilket betyder att först har dotterbolagets balansräkningar konsoliderats med kommunens balansräkning därefter har minoritetsandelen avskiljts. Dotterbolagens avskrivningar på fastigheterna har korrigerats med beaktande av den avskrivningsplan som fastställts för byggnader i fullmäktige, jfr bilaga. Totalt sett påverkade dotterbolagens fastighetsavskrivningar kommunens egna kapital (årets och tidigare års resultat) med en minskning på 1.502.560,85 € (år 2024 med en minskning på 1.494.562,06 €).

Eftersom dotterbolagens aktiekapital konsoliderats till 100 % i kommunens koncernbalans avskiljdes minoritetsandelen därefter. Minoritetsandelarna uppgick till 10.467,97 e år 2025 (10.807,98 € år 2024).

Inga kassalån fanns utgivna till dotterbolag vid utgången av år 2025, inte heller vid utgången av år 2024 fanns utgivna kassalån till dotterbolag. Interna fordringar och skulder till samkommuner och dotterbolag har eliminerats.

Kommunens intressebolag beaktats vid uppgörande av koncernbalansen 2025 och framgår av noterna. Intressebolagen har inte konsoliderats i koncernbalansräkningen med hänvisning till väsentlighetsprincipen.

Utgångspunkt för koncernbalansen är Korsnäs kommuns externa balansräkning.

**STYRELSENS FÖRSLAG BETRÄFFANDE
RÄKENSKAPSPERIODENS RESULTAT**

*** Korsnäs kommun**

Bokslut 2025

7. BEHANDLING AV RESULTATET OCH BALANSERING AV EKONOMIN

Korsnäs kommuns externa bokslut år 2025 uppvisar ett överskott på 612.771,62 euro efter följande transaktioner:

Kommunens resultaträkning:

Kommunstyrelsen föreslår för fullmäktige att räkenskapsperiodens resultat +311.089,78 euro behandlas enligt följande:

Investeringsreserveringar:

Av kommunens resultat år 2025, 311.089,75 e, görs en tilläggsinvesteringsreservering på 150.000 e för kommunaltekniken till Tavastland detaljplan. Investeringsreserveringen för Tavastland detaljplaneområde uppgår därefter till totalt 600.000 e. Den tidigare bildade investeringsreserveringen för "Gamla Kommungårdens renovering av bostäder" byter namn till investeringsreservering för Centrumtomten. Av de tidigare bildade investeringsreserveringarna upplöses investeringsreserveringen för Kyrkobyvägens grundförbättring (250.000 e). Sammanlagt uppgår kommunens investeringsreserveringar till 1,1 miljoner vid utgången av år 2025.

Avskrivningsdifferenser:

Av de avskrivningsdifferenser som under tidigare år bildats vid upplösning av investeringsreserveringar upplöses 451.681,84 euro år 2025. Dessa upplösta avskrivningsdifferenser motsvarar avskrivningarna för vatten- och avloppsledningsnät Korsnäs- Molpe (projekt nr 228 och 229), Lärknäs åldrings- och demenshem (utvidgning år 2010), Buketten, Kottebo daghem, Bibliotekts sanering, Malax-Korsnäs Hvc (2012-2018), Bukettens socialomsorgsbyggnad, Lärknäs ESB (2022) samt Kyrkobyvägens nybeläggning.

I.o.m. att Malax-Korsnäs Hälsovårdscentrals fastighet år 2026 via apport kommer att överlåtas till FAb Malax-Korsnäs hälsovårdsfastigheter upplöses vid utgången av år 2025 resterande avskrivningsdifferens för den fastigheten. Totalt uppgår upplösningen av Malax-Korsnäs Hälsovårds fastighets avskrivningsdifferens år 2025 till 226.622,30 e.

Kvarstående avskrivningsdifferenser i balansräkningen uppgår till 702.459,31 e per 31.12.2025 (904.141,14 e per 31.12.2024)

Räkenskapsperiodens över-/ underskott:

Räkenskapsperiodens överskott blir för år 2025 totalt 612.771,62 euro, vilket förs till kontot för balanserade över-/underskott.

KORSNÄS KOMMUNS BOKSLUT

*** Korsnäs kommuns driftskostnader**

Bokslut 2025

8. TABLÅ ÖVER BUDGETUTFALL

Detta kapitel behandlar Korsnäs kommuns driftsbudget och -bokslut. I följande avsnitt presenteras investeringar och avskrivningar.

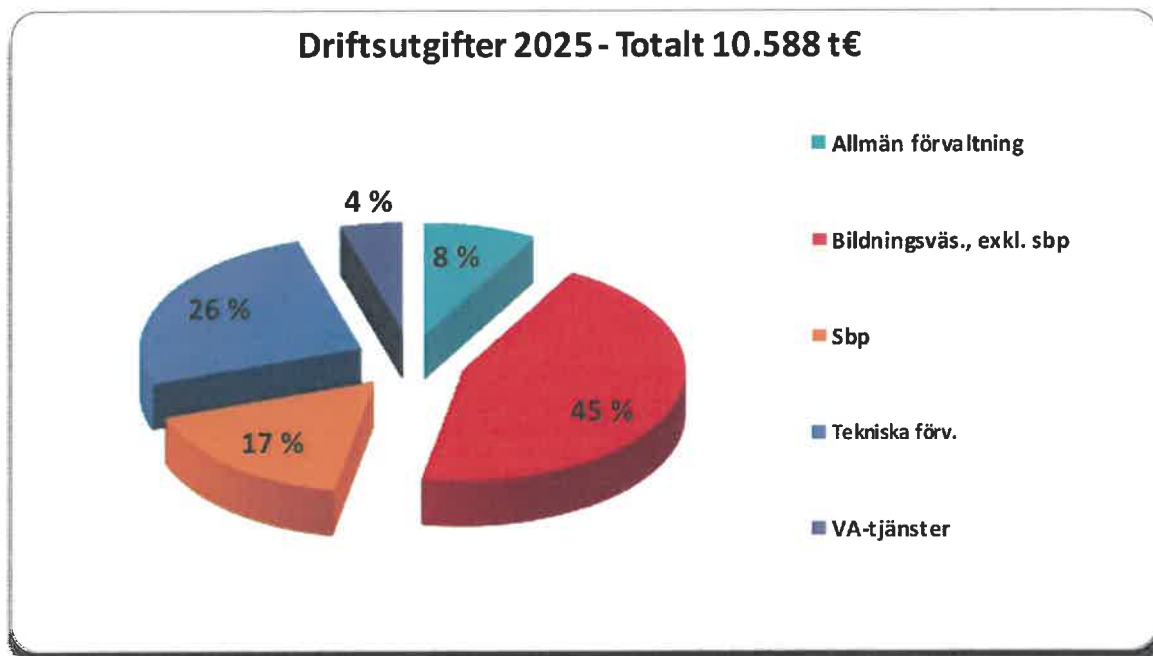
Verksamhetsintäkter och –kostnader

Resultaträkningens intäkter uppgår i bokslutet till 4.410.076,72 e, vilket totalt sett är en minskning på 0,85 % jämfört med året innan. Verksamhetens kostnader uppgår till totalt 10.587.892,66 e (ökning 3,48 %). Verksamhetsbidraget uppgår till 6.177.815,94 e år 2025 (ökning 6,80 %).

Av verksamhetskostnaderna uppgår personal- och personalbikostnaderna till 4.421.855,08 e, eller en ökning på endast (0,004%) från 4.405.556,82 euro året innan har skett. Bland personalbikostnaderna ingår en utjämningsavgift för tidigare pensionskostnader. Utjämningsavgiften för Korsnäs kommun uppgick år 2025 till 112.836,60 e. Utjämningsavgiften hade budgeterats till 131.930 e.

Köp av tjänster uppgår till 3.055.922,22 e jämfört med 2.806.183,42 e för år 2024. Köptjänsterna ökade således med 8,90 %. I köptjänsterna ingår en summa på 1.035.147 e år 2025 (865.294 e år 2024) för hemkommunersättningar, vilka erläggs via statsandelssystemet.

Driftsutgifterna fördelas procentuellt per verksamhetsområde enligt figur 8.1.



Figur 8.1.: Driftsutgifter år 2025

Driftsutgifterna och inkomsterna presenteras nedan i enlighet med kommunens budgetuppställning för år 2025. Vattentjänstverket presenteras skilt i kapitel 11 i.o.m. att vattentjänstverket redovisas som en skild balansenhet.

För socialväsandets del gjordes avslutande verksamheter i.o.m. överföringen till Valfärdsområdet ännu under år 2024. Därmed ingår endel jämförelser ännu från år 2024 för socialväsandets del.

8.1. Allmän förvaltning

8.1.1. Val

Förtroendeorgan:	Centralvalnämnd, Valnämnder
Uppgiftsområde:	Val
Redovisningsskyldig:	Ekonomichef
Ansvarsperson:	Ekonomichef

Målsättningar och förverkligande**Verksamhetsidé**

Centralvalnämnden handhar till nämnden hörande uppgifter i samband med statliga-, kommunala-, landskaps- och EU-val samt därtill eventuella folkomröstningar. Valnämnderna administrerar röstningsområdenas uppgifter på valdagarna.

Verksamhetsmål

Målsättning	Åtgärder 2025	Uppfyllt målsättning		
		Helt	Delvis	Nej
Val som förrättas under år 2025				
Välfärdsområdes- och kommunalval arrangeras under 2025	Röstning på valdagen anordnas i kommunens fastställda röstningsområden	x		
	Röstningen verkställdes med beaktande av gällande föreskrifter och med en snabb rapportering av valresultatet	x		
	Förhandsröstning anordnas i kommunen på kommunkansliet	x		
	Valhemligheten garanteras och nödvändiga dataprogram används för rapportering	x		
Allmänt om val	Kommunfullmäktige fastställer röstningsområden inför val och ev. folkomröstningar som arrangeras 1.1.2026 och ett år framåt.	x		

Val som förrättas under de kommande planeåren 2026-2027

2026 Inga val torde hållas

2027 Riksdagsval

EKONOMI:

1000 Val

	Bokslut 2024	Budget 2025	Bokslut 2025	Avvikelse	Budget ändringar 2025	Avvikelse efter budget ändringar
Utgifter %	20 634	15 580	12 122	3 458	0	3 458
Inkomster %	10 985	2 240	2 286	46	0	46
Netto %	9 648,77	13 340	9 835,71	3 504	0	3 504

O:\CW\Boks25\DrödrBoks25.xls\CW

8.1.2. Revision

Förtroende:
Uppgiftsområde:
Redovisningsskyldig:
Ansvarsperson:

Revisionsnämnd
Revision
Revisionsnämnd
Revisionsnämndens ordförande

Verksamhetsidé

En revisionsnämnd har av fullmäktige tillsatts för fullmäktiges mandatperiod. Revisionsnämndens uppgifter är att organisera och granska kommunens förvaltning och ekonomi därtill bereder nämnden de ärenden som gäller granskningen av förvaltningen och ekonomin som fullmäktige skall besluta om. Huruvida verksamhetens uppställda mål uppfyllts bedöms även av revisionsnämnden.

Till organiseringen av granskningen av förvaltning och ekonomi hör att:

- vid behov ge särskilda anvisningar åt revisorn,
- följa med hur revisionen fortskrider genom att ta del av revisorns rapporter och andra utredningar,
- göra framställningar om hur nämndens, revisorns och den interna övervakningens uppgifter kan samordnas på ett ändamålsenligt sätt,
- övervaka skyldigheten att lämna redogörelse för bindningar i enlighet med KomL (410/2015) § 84,
- förslag till fullmäktige beträffande val av revisor,
- göra framställning till fullmäktige om anslag för nämndens och revisorernas utgifter,
- vid anmärkning i revisionsberättelsen inhämta en förklaring av den som saken gäller samt kommunstyrelsens utlåtande,
- följa med vilka åtgärder revisorns meddelande om konstaterade missförhållanden och fullmäktiges beslut i ärenden som gäller revisionen leder till,
- redan under räkenskapsperioden (om rapporteringen medger) vid bestämda tider följa upp hur de mål som fullmäktige har ställt upp har uppnåtts,
- efter att kommunens bokslut färdigställts jämföra de uppställda målen med den verksamhet som ägt rum,
- rapportera till fullmäktige, vid behov och senast i samband med behandlingen av den helhet som gäller godkännande av bokslutet och beviljande av ansvarsfrihet.

Målsättning	Åtgärder 2025	Uppfyllt målsättning		
		Helt	Delvis	Nej
Revision 2025				
Revisionsnämndens uppgift är att organisera och granska kommunens förvaltning och ekonomi.	En plan över revisionen uppgörs med kommunens revisionsamfund och uppdateras årligen efter behov.	x		
	Genom besök på verksamhetspunkterna och kontakter med anställda och förtroendevalda ska nämnden utvärdera att de uppställda målsättningarna uppfyllts.	x		
	Kontinuerligt följa upp redogörelse över bindningar.	x		
	Följa upp avtalet gällande revisionstjänster för tiden 2025 och framåt	x		
	Tillsammans med revisionsamfundet vidareutveckla revisionen och den interna kontrollen kontinuerligt.	x		

EKONOMI:**1010 Revision**

	Bokslut 2024	Budget 2025	Bokslut 2025	Avvikelse	Budget ändringar 2025	Avvikelse efter budget ändringar
Utgifter	12 898	14 280	14 392	-112	0	-112
%		11 %	1 %			
Inkomster	0	0	0	0	0	0
%						
Netto	12 898,04	14 280	14 392,29	-112	0	-112
%		11 %	1 %			

8.1.3. Allmän förvaltning

Förtroendeorgan:	Kommunfullmäktige, kommunstyrelsen
Uppgiftsområde	Allmän förvaltning
Redovisningsskyldig:	Kommundirektör, ekonomichef
Ansvarsperson:	Kommundirektör, ekonomichef

Verksamhetsidé

Tillsammans med kommuninvånarna skapa förutsättningar för att effektivt och rationellt producera och med befintliga resurser erbjuda en sådan samhällsservice som kommunens invånare behöver.

Främja kommuninvånarnas trygghet och trivsel bland annat genom en balanserad utveckling av kommunen som en modern, livskraftig och naturnära kommun.

Målsättning	Åtgärder 2025	Uppfyllt målsättning		
		Helt	Delvis	Nej
Allmän förvaltning				
Korsnäs och samhällsutvecklingen				
Korsnäs strategi för soteprocessen är att trygga de arbetsplatser inom social- och hälsovården som finns inom kommunen så att kommuninvånarna kan garanteras en fortsatt god service i sitt närområde	Korsnäs kommun är i kontinuerlig kontakt med representanter inom välfärdsområdets förtroendemanorgan och tjänstemannaledning för att bevaka de lokala frågor som är viktiga för kommunens invånare.	x		
I samband med reformen kommer det att finnas öppna frågor hur samarbetet mellan kommunen och välfärdsområdet ska skötas och hur kommunen ska handha eventuella nya uppgifter som t.ex. sysselsättningsfrågor och integration	Beredning av avtal och samarbetsfrågor sköts av kommunstyrelsen och förs till fullmäktige för beslut.	x		
Samarbetet mellan kommunen och välfärdsområdet i olika frågor bör utvecklas och upprätthållas.	Välfärdsområdets tjänstemän och politiker bjuds in till en diskussionskväll minst en gång per år.			x

En stabil ekonomisk grund				
Ett årsbidrag som täcker avskrivningarna, ca 500€/inv	Ekonomi följs systematiskt upp under verksamhetsåret.	x		
	Kommunens inköp görs med beaktande av ekonomisk effektivitet och verksamhetens ekonomiska effektivitet utvärderas kontinuerligt.	x		

Skuldsättningsgraden och koncernskuldsättningsgraden lägre än landets medelnivå	Kommunkoncernens skuldsättning utvärderas före eventuella nya skulder inom koncernen upptas med kommunal borgen.	x		
God soliditet >50%	Beräknar nyckeltalet i bokslutsskedet.	x		
Skatteprocenten i klass med övriga grannkommuner	Skatterna fastställs så att de ekonomiska strategierna kan uppnås och de verksamhetsmässiga målsättningarna tryggas. Om ekonomiskt utrymme finns så sänks skatten för kommunens invånare.	x		

Kommunens kostnader och intäkter bör på lång sikt vara i balans för att kunna trygga basservicen				
Det ackumulerade överskottet ska bibehållas på nuvarande nivå (ca. 4,5 miljoner)	Budgetramar och budgeter uppgörs så att de ekonomiska strategierna uppnås.	x		
	Budgeten bör balansera inom planeåren.	x		
	Balanseringsåtgärder föreslås av kommunstyrelsen om bokslut inte uppnår de ekonomiska strategierna.	x		
På sikt bör även utrymme för reinvesteringar skapas				
Investeringsplanen bör balanseras till nivån på avskrivningarna.	Investeringsprojekten fördelas över planeperioden på ett logiskt sätt.	x		
	Vid bokslutsöverskott kan medel fonderas för att säkra kommande investeringsbehov.	x		

Målsättningar 2026

Fortsatt förverkligande av kommunens uppdaterade strategi.

Miljöaspekter

Avfallssortering sköts av varje anställd enligt direktiv från Stormossen Ab.

JÄMFÖRELSETAL:

1020 Allmän förvaltning	2024		
	Korsnäs 2024	Österbotten	Hela Finland
Invånarantal 31.12	1986	178 749	5 635 971

Källa: Statistik

EKONOMI:**1020 Allmän förvaltning**

	Bokslut	Budget	Bokslut	Avvikelse	Budget	Avvikelse
	2024	2025	2025		ändringar	efter budget
					2025	ändringar
Utgifter	659 682	742 850	724 178	18 672	2 340	21 012
%		13 %	-3 %			
Inkomster	320 499	331 470	329 921	-1 549	0	-1 549
%		3 %	0 %			
Netto	339 183,04	411 380	394 257,46	17 123	2 340	19 463
%		21 %	-4 %			

8.1.3.1. Vänortsverksamhet

Korsnäs kommuns vänorter är följande:

Sverige **Borgholms kommun på Öland**

Norge **Snåsa kommun i Nord-Trøndelag**

Vänortsverksamheten under året har utgjorts av hälsningar i form av julkort och då det gäller Borgholm så följer vi aktivt med händelserna på respektive ort via facebook.

8.1.3.2. Representation i interkommunala organ

Kommunfullmäktige/ kommunstyrelsen har under år 2025 utsett representanter till de interkommunala organen och till kommunens bostads- och fastighetsbolag för tiden 1.6.2025-31.5.2027 respektive 31.5.2029 i enlighet med bilaga 2B. Ev. förändringar gjorda under året har beaktats, uppgifterna presenteras för år 2025 så att aktuella uppgifter per 31.12.2025 framgår av bilagorna.

8.1.4. Näringsliv, information och projekt

Förtroendeorgan:	Kommunstyrelsen
Uppgiftsområde:	Information och projekt
Redovisningsskyldig:	Kommundirektör
Ansvarsperson:	Kommundirektör

Verksamhetsidé:

Främja kommunens möjligheter att verka som en livskraftig kommun. Detta sker främst genom att främja näringslivet och sysselsättningen samt tillgången till arbetskraft. Anslag för samplanering och omstrukturering av olika sektorer inom Vasaregionen och kostnader för regionbiljettsystemet hänförs till detta uppgiftsområde. Här ingår också anslag för EU-projekt samt en del verksamhetsbidrag.

Målsättning	Åtgärder 2025	Uppfyllt målsättning		
		Helt	Delvis	Nej
Kommunstyrelsen				
Näringsliv, information och projekt 2025				
Korsnäs företagare ser kommunen som en trygg och pålitlig samarbetspart	Kommunstyrelsen har en representant i den lokala företagarföreningens styrelse. Kommunen deltar i företagsföreningens evenemang.	x		
Företagsamhet ska vara en naturlig del av kommunen	Kommunen kan erbjuda företagare kontors- och verksamhetsutrymmen i befintliga fastigheter kombinerat med möjligheter att köpa även administrativa tjänster	x		
Näringslivstjänster köps av in-house bolaget VASEK	Generationsväxlingar och företagsöverlåtelser inarbetas som en självklar del av ett levande näringsliv med hjälp av VASEK	x		
	Kontinuerlig utveckling av samarbetet och stödjandet av företagare som vill växa och utvecklas med hjälp av VASEK.	x		
Världsnaturarvet och naturturism ses som en resurs för kommunen	Naturturism i världsarvsområdet utvecklas i samarbete med aktörerna på området.	x		

Riktgivande målsättningar 2026-2027

Kommunen

- medverkar till att företag etablerar sig på orten, så att nya arbetsplatser skapas i kommunen,
- utökar möjligheterna för mål- och strategidiskussioner med företagarna,
- skapar en positiv atmosfär som gynnar näringslivets utveckling,
- skapar hållbara strukturer för samhällsservicen

Företagskontakter via VASEK – Korsnäs kommun 2025

Kategori	Antal	Kommentar / Notering
Utlåtande startpeng	1 st	Ett utlåtande utfärdat
Nya företag	13 st	Nya företag som etablerats
Totala företagskontakter	53 st	Sammanlagt antal kontakter
Investeringsbidrag	2 st	totalt beviljat ; 250.000 €
Ägarskiftesprocesser	6 st	Ägarskiften/generationsskiften

Lantbruksförvaltningen

Målsättning	Åtgärder 2025	Uppfyllt målsättning		
		Helt	Delvis	Nej
Lantbruksförvaltningen 2025				
Lantbruksstöden utbetalas inom de tidsramar som ges, organiseringen handhar från och med 1.1.2022 av Närpes stad.	Utbetalningarna har färdigställts inom den tidsfrist som fastställts av Livsmedelsverket.	x		
	Föreläsningar och diskussionstillfällen ordnas lokalt med olika teman		x	
	Lantbrukskansliet i Korsnäs bibehåller samma öppethållningstider som tidigare.	x		

Prestationer 2025

- Antal gårdar 77 st
- Utbetalt stödbelopp 1.716.783 €
- Ansökta arealstöd 58 st

Miljöaspekter

Inom uppgiftsområdet följs de åtgärder som finns i kommunens Agenda 21-program och rekommendationen från Stormossen Ab. Upplysning om åtgärder för att skydda och bevara miljön marknadsförs genom Korsnäs-Nytt, kommunens hemsida och facebook till företagare och kommuninvånare.

EKONOMI:

1180 Näringsliv, information och projekt

	Bokslut 2024	Budget 2025	Bokslut 2025	Avvikelse	Budget ändringar 2025	Avvikelse efter budget ändringar
Utgifter	207 637	118 640	110 712	7 928	-7 500	428
%		-43 %	-7 %			
Inkomster	92 228	34 100	29 407	-4 693	-3 000	-1 693
%		-63 %	-14 %			
Netto	115 408,71	84 540	81 305,12	3 235	-4 500	-1 265
%		-27 %	-4 %			

8.2. Socialväsendet

Förtroendeorgan:	Kommunfullmäktige, kommunstyrelsen
Uppgiftsområde	Socialväsendet
Redovisningsskyldig:	Kommundirektör
Ansvarsperson:	Kommundirektör

Driftsekonomi

Kommunens social-, hälso- och sjukvård överfördes till det statligt upprätthållna Österbottens Valfärdsområde fr.o.m. ingången av år 2023.

Förverkligat år 2024

För Lärknäs ESB samt hemservice har intäktsförts resterande periodiseringar från år 2022, vilka reserverades för betalning av semesterlöner och sociala omkostnader.

Förverkligat 2025

Inga förverkligade uppgifter ingår i kommunens bokslut år 2025 för socialväsendets del. Uppgiftsområdet inkluderas ännu år 2025 i kommunens bokslut endast för jämförelsernas (från år 2024) skull.

EKONOMI:**1380 Socialförvaltning**

	Bokslut	Budget	Bokslut	Avvikelse	Budget	Avvikelse
	2024	2025	2025		ändringar	efter budget
					2025	ändringar
Utgifter	255			0	0	0
%		-100 %				
Inkomster	254			0	0	0
%		-100 %				
Netto	0,49	0	0,00	0	0	0
%		-100 %				

1510 Äldringvård och hemservice

	Bokslut	Budget	Bokslut	Avvikelse	Budget	Avvikelse
	2024	2025	2025		ändringar	efter budget
					2025	ändringar
Utgifter	-20 842			0	0	0
%		-100 %				
Inkomster	874			0	0	0
%		-100 %				
Netto	-21 716,43	0	0,00	0	0	0
%		-100 %				

8.3. Bildningsväsendet

8.3.1. Småbarnspedagogik

Förtroendeorgan:	Bildningsnämnden
Uppgiftsområde:	Småbarnspedagogik
Redovisningsskyldig:	Bildningschefen
Ansvarsperson:	Daghemsföreståndaren

Verksamhetsidé:

Målen som definieras i lagen om småbarnspedagogik och *Grunderna för planen för småbarnspedagogik* samt skyldigheten att ta hänsyn till barnets bästa vid planeringen och genomförandet av småbarnspedagogik utgör grunden för verksamheten. Småbarnspedagogik är en helhet som består av fostran, undervisning och vård, i vilken i synnerhet pedagogiken betonas. Lyhörd kommunikation mellan barn, vårdnadshavare och pedagoger, att beakta barnens styrkor, intressen och behov samt att värdesätta lek och lärande är centrala aspekter i verksamheten.

Verksamhetsmål:**Bindande mål år 2025**

Målsättning	Åtgärder 2025	Uppfyllt målsättning		
		Ja	Delvis	Nej
SMÅBARNSPEDAGOGIK				
Småbarnspedagogisk verksamhet erbjuds på daghem				
Grunderna för planen för småbarnspedagogik samt Lokala planen för småbarnspedagogik ligger som grund för verksamheten.	Kontinuerlig koppling till styrdokumenterna i verksamhetsplanering och dokumentation samt genom kontinuerlig utvärdering.	X		
Småbarnspedagogik inom rimligt avstånd från hemmet.	Alla daghem har tillräckligt med personal och därmed möjlighet att erbjuda dagvårdsplatser.	X		
	Resurser tilldelas småbarnspedagogiken för att upprätthålla en kvalitativ verksamhet och för att ge tillräckligt stöd till barnen.	X		
	Barngrupper planeras enligt vårdnadshavarens önskemål och med beaktande av att barnet får vänner i samma ålder.		X	
Småbarnspedagogisk verksamhet erbjuds på båda inhemska språken				
Språkstimulerande verksamhet på finska.	Kontinuerlig rekrytering av språkkunnig personal.		X	
	Språktillägg utbetalas till personal som kan uppvisa erforderliga språkintyg.	X		
	Pedagogerna ser det finska språket som en tillgång och har ett positivt förhållningssätt till finska genom att väva in språket i verksamheten.	X		
	Finska vävs in i verksamheten på ett lekfullt sätt och vardagsfraser på finska används.	X		
Småbarnspedagogikens verksamhet stöder mångsidig språkinläring				
Språkstimulerande verksamhet.	Språkstimulerande verksamhet			

	och mångsidigt användande av böcker och material i verksamheten.	X		
	Barnens och familjernas olika språk ses som en rikedom, språk får synas och beaktas i planering och genomförande av verksamheten.		X	
En trygg och hälsosam miljö med goda inlärningsförutsättningar				
Jämställdhet och allas lika värde utgör en värdegrund i småbarnspedagogiken.	Jämställdhetsplanens mål och målen från mobbningsförebyggande planen verkställs under verksamhetsåret, psykiska och sociala lärmiljön beaktas.	X		
Individuellt bemötande samt att stöd ges med lågtröskel och ordnas utgående från barnets styrkor och behov.	Verksamheten utgår från varje barns intressen, styrkor samt behov och genomförs genom ett aktivt samarbete mellan hem och daghem.		X	
Inspirerande verksamhet och lärmiljöer med inriktning på aktuella teman, matematik, teknik, miljöfostran, rörelse och utevistelse.	Lärmiljön varierar under verksamhetsåret utgående från aktuella teman samt genom att prioritera en rörelsefrämjande verksamhet och verksamhetens innehåll planeras och genomförs för att främja aktuella teman.	X		
Delaktighet och inklusion är centrala principer i verksamheten.	Verksamheten planeras med fokus på barnens delaktighet och tillgodoser de olika behoven hos varje barn, genom Seesaw och <i>Barnets plan</i> görs vårdnadshavarnas delaktiga.	X		
	Utvärdering av verksamheten genomförs kontinuerligt och genomförs av barn, vårdnadshavare och pedagoger.	X		
En trygg och pedagogisk lärmiljö	För att säkerställa pedagoger och främja barnens trygghet införs en vikariepool i kommunen och för att utveckla en kvalitativ småbarnspedagogik anställs en pedagogisk planerare.			X
HYTE-koefficienten för småbarnspedagogiken				
Inom ovannämnda område strävar man efter att upprätthålla och utveckla de HYTE-indikatorer som ligger till grund för HYTE-koefficienten i enlighet med Korsnäs kommuns Valfärdsplan 2024–2027.	Satsning på att upprätthålla och utveckla de HYTE-indikatorer som ligger till grund för HYTE-koefficienten rörande bildningens förvaltning, förskola och grundutbildning åk 1–6.		X	

Barnstatistik

Antalet födda barn 2020–2025

	2020	2021	2022	2023	2024	2025
Harrström	0	1	2	1	0	2
Molpe	2	7	0	6	4	3
Korsnäs	6	3	4	8	5	6
Taklax	0	3	2	4	1	3
Totalt	8	14	8	19	10	14

	2024	B2025	2025
Antal närvarodagar			
Kottebo daghem	4134	7100	4022
Molpe daghem	2817	3300	2894
Harrström daghem	2294	2000	1528
Skol-/Förskoleeftis, Korsnäs skola	4191 (1457fsk)	4600	3250 *)
Skol-/Förskoleeftis, Molpe skola	2157 (848fsk)	2000	2366 *)
Harrström eftis	1726 (624fsk)	2100	1353 *)
Brutto euro/närvarodag			
Kottebo daghem	165	105	169
Molpe daghem	154	131	157
Harrström daghem	154	171	198
Netto euro/närvarodag			
Kottebo daghem	161	99	160
Molpe daghem	147	130	142
Harrström daghem	149	164	192

*Förskolebarnens dagvård före och efter förskolan ingår. Halvdagar har omräknats till heldagar.

Barnens ålder 31.12.25

Barnens åldersfördelning per 31.12.25

	0 år	1 år	2 år	3 år	4 år	5 år	6 år	7 år	8 år	9 år	10 år	11 år	12 år	Totalt
Kottebo daghem	0	3	6	5	4	6	0							24
Harrström daghem	0	0	2	3	1	0	0							6
Molpe daghem	0	3	6	0	8	2	0							19
Totalt daghem	0	6	14	8	13	8	0	0	0					49
Kompl. sbp Sbp/Försk.							16	0	0					16
Morgon- o. em.vård /åk 1–2, Kometen								10	17	1	0	2	1	31

JÄMFÖRELSETAL:

1390 Småbarnspedagogik	2024		
	Korsnäs 2024	Öster- botten	Fasta Finland
Småbarnspedagogik nto €/ inv.	859	736	687

Källa: Statistik

EKONOMI:**1685 Småbarnspedagogik**

	Bokslut 2024	Budget 2025	Bokslut 2025	Avvikelse	Budget ändringar 2025	Avvikelse efter budget ändringar
Utgifter	1 809 554	1 898 500	1 782 391	116 109	855	116 964
%		5 %	-6 %			
Inkomster	81 912	115 620	135 168	19 548		19 548
%		41 %	17 %			
Netto	1 727 641,45	1 782 880	1 647 223,09	135 657	855	136 512
%		3 %	-8 %			

8.3.2. Bildningens förvaltning, förskola och grundläggande utbildning åk 1-6**Förtroendeorgan:** Bildningsnämnden,**Uppgiftsområde:** Förvaltning, förskola och grundläggande utbildning åk 1-6**Redovisningsskyldig:** Bildningschefen**Ansvarsperson:** Bildningschefen**Den grundläggande utbildningen åk 1-6 samt förskolan****Verksamhetsidé:**

Att bereda alla läropliktiga barn i kommunen möjlighet till undervisning i förskola och grundläggande utbildning årskurserna 1-6 enligt deras egna förutsättningar i en trygg miljö.

Fakta:**Elevantal**

	2023-24	2024-25	2025-26	2026-27	2027-28
Korsnäs kyrkoby	56 + 11	59 + 9	55 + 6	56 + 6	53 + 3
Molpe	36 + 6	35 + 4	32 + 3	31 + 2	25+7
Taklax	44 + 7	40 + 6	39 + 8	42 + 0	33 + 4
Totalt	136 + 24	134 + 19	126 + 17	129 + 8	113 + 14
Förskola	24	19	17	8	14
Övriga skolor	1	1	1	1	1

Verksamhetsmål:

Bindande mål år 2025

Målsättning	Åtgärder 2025	Uppfyllt målsättning		
BILDNINGENS FÖRVALTNING, FÖRSKOLA OCH GRUNDUTBILDNING ÅK 1-6		Ja	Delvis	Nej
Kommunen ger möjlighet åt alla läropliktiga barn och ungdomar att få en grundläggande utbildning enligt deras egna förutsättningar				
Elevvård och trivsel i en trygg miljö för såväl elever som personal	Tutorlärare och mentorskap för nya lärare utvecklas. Pilotering med skolcoach för elevernas välmående.	X		
Tilldelning av tillräcklig timresurs för att kunna differentiera undervisningen och även tillgodose individuella behov	Timantalet bibehålls på en pedagogisk hållbar nivå. Smågruppsundervisningen Kometen fortsätter sin verksamhet. Lärare inom specialundervisningen samarbetar kontinuerligt, samarbetet mellan kommunens övriga lärare utvecklas.		X	
Fortsatt satsning på digitaliseringen och användningen av de möjligheter som tekniken ger t.ex. i form av utbyte med finska skolor	eKlasstandem ger eleverna möjlighet att via videomöten samarbeta med en finskspråkig skola. Skolornas teknologiska utrustning uppgraderas kontinuerligt.		X	
Möjlig specialinriktning på utevistelse och motion	Uteaktiviteter och rörelse sker under hela skolåret för alla årskurser, t.ex. idrottsdag, skiddagar, vandringar.	X		
Grundskolan ger en god förberedelse att inleda utbildning på andra stadets utbildning				
Ökad satsning på språkutbildning, speciellt den kommunikativa förmågan i finska, samt att kritiskt granska tillgänglig information	Finska språket ses som en tillgång och det positiva med språkkunskaper lyfts fram. eKlasstandem ger eleverna en god förankring till det finska språket.	X		
Integrera företagsamhetsfostran i undervisning på alla nivåer	Samarbetet med Företagarbyn fortsätter och erbjuds i första hand till elever i årskurs 6.	X		
Satsning på välmående, mobbningsförebyggande och hälsofrämjande verksamhet	Satsning på skolengagemang, förebyggande av skolfrånvaro och coaching.	X		
HYTE-koefficienten för bildningens förvaltning, förskola och grundutbildning åk 1-6				
Inom ovannämnda område strävar man efter att upprätthålla och utveckla de HYTE-indikatorer som ligger till grund för HYTE-koefficienten i enlighet med Korsnäs kommuns Välfärdsplan 2024-2027.	Satsning på att upprätthålla och utveckla de HYTE-indikatorer som ligger till grund för HYTE-koefficienten rörande bildningens förvaltning, förskola och grundutbildning åk 1-6.	X		

Miljöaspekter:

Planen för miljöanpassning efterföljs. I mån av möjlighet deltar personalen i distansmöten och kurser, för att minska på antalet tjänsteresor.

JÄMFÖRELSETAL

1705 Grundläggande utbildning	2024		
	Korsnäs 2024	Österbotten	Fasta Finland
Grundläggande utbildning nto €/inv	1704	1294	1141

Källa: Statistik

EKONOMI:

1700 Förvaltning, förskola och grundutbildning åk 1-6

	Bokslut 2024	Budget 2025	Bokslut 2025	Avvikelse	Budget ändringar 2025	Avvikelse efter budget ändringar
Utgifter	2 714 623	2 731 830	2 727 358	4 472	1 395	5 867
%		1 %	0 %			
Inkomster	229 829	212 310	300 542	88 232		88 232
%						
Netto	2 484 794,06	2 519 520	2 426 815,92	92 704	1 395	94 099
%		1 %	-4 %			

8.3.3. Grundutbildning åk 7-9 och gymnasieutbildning

Förtroendeorgan:	Bildningsnämnd, gemensam med Malax kommun
Uppgiftsområde:	Högstadiet och gymnasieutbildning
Redovisningsskyldig:	Bildningsdirektören
Ansvarsperson:	Bildningsdirektören samt Högstadiets rektor och Gymnasiets rektor

Verksamhet

Att ge distriktets elever på högstadiet och gymnasiet en allsidig och bra utbildning och förbereda dem för fortsatta studier. Malax kommun upprätthåller tillsammans med Korsnäs kommun Högstadiet i Petalax (åk 7–9) och Gymnasiet i Petalax. Specialklassen Satelliten ingår i högstadiets verksamhet.

Personal högstadiet	Bokslut 2023	Bokslut 2024	Bokslut 2025
Heltid	24	25	23,5
Deltid	19,5	16,5	17
Årsverken	39,6	35,2	33,9
Personal gymnasiet	Bokslut 2023	Bokslut 2024	Bokslut 2025
Heltid	12	7,5	7,5
Deltid	6	9,5	9,5
Årsverken	13,7	12,6	12,8
Bildningskansli	Bokslut 2023	Bokslut 2024	Bokslut 2025
Heltid	2	2	2

Deltid	0	0	0
Årsverken	2	2	2

Strategiska mål högstadiet	Bindande mål	Mätare/målnivå	Utfall
Alla arbetar mot välbefinnande för alla i arbetsgemenskapen; såväl för elever, lärare som personal. Utveckla en trivsamt, trygg, jämlik, rök- och drogfri skolmiljö.	Lärare, personal och elever arbetar aktivt för att skapa en god och trygg skolmiljö.	Elevernas och all personals återkoppling i form av utvärderingar och feedback.	Pågår kontinuerligt. Lektioner i välbefinnande hålls kontinuerligt för att stärka elevernas psykiska och fysiska hälsa samt stärka en trygg skolvardag. Ungdomsarbetare stöder upp vardagen i skolan. Både personalen och en klass i åk 8 har fått ta del av scenkonst i undervisningen, vilket ger verktyg för att skapa en trivsamt skolmiljö.
Främja elevernas delaktighet och inkludering.	Lärare och personal skapar strukturer för att eleverna ska vara delaktiga och inkluderas i skolans verksamhetskultur. Vänelevsverksamheten ska arbeta för all elevers delaktighet.	Elevernas och all personals återkoppling. Elevkårsstyrelsen utvärderar och följer upp hur målen för delaktighet har uppnåtts. Vänelevverksamhet utvärderas i förhållande till målen. Övriga utvärderingar under läsåret.	Pågår kontinuerligt. Delaktighet av elever i elevkåren och vänelevsverksamheten, ordnande av aktivitetsraster och temadagar.
Främja en hållbar utveckling.	Lärare, personal och elever arbetar med attitydfostran. Målet är att erhålla Grön Flaggcertifiering samt skapa en medvetenhet om cirkulär ekonomi och hållbar utveckling.	Utvärdering och uppföljning av Grön Flag-programmet.	Inom Grön- Flag projektet är fokus på att minska avfallet samt att tänka hållbart. Nord Skills projektet har startats upp inom huslig ekonomi. Inom det projektet lär sig eleverna självhushållning. Kunskap om vår närmiljö och världsnaturarv förmedlas och pågår kontinuerligt. Återanvändning av material betonas mångsidigt i de praktiska läroämnena.

Strategiska mål gymnasiet	Bindande mål	Mätare/målnivå	Utfall
Stöda studerandes välmående och skapa en trivsamt, trygg, jämlik, rök- och drogfri skolmiljö	Lärare, personal och studerande arbetar aktivt för att skapa välmående och en god skolmiljö. Studerandekårsstyrelsen och tutorerna utvecklar verksamhetsformer som främjar trivsel och jämlikhet.	Studerande och personal utvärderar verksamheten. Studerandekårsstyrelsen och tutorernas verksamhet utvärderas och följs upp.	Arbetet har bedrivits kontinuerligt. Tutorverksamheten har vidareutvecklats och haft ett tydligare fokus på studerandes trivsel, trygghet och välbefinnande i vardagen genom riktade punktinsatser i verksamhetskulturen. Undervisningen och skolmiljön har utvärderats fortlöpande efter varje period samt i samband med läsårets slut. Resultaten från enkäten Hälsa i skolan har använts som underlag för det fortsatta utvecklingsarbetet.
Främja studerandes delaktighet och inkludering i skolans verksamhetskultur.	Lärare och personal skapar strukturer för att studerande skall vara delaktiga och inkluderas i skolans verksamhetskultur. Hela studerandekåren engageras och personalen jobbar aktivt för alla studerandes rätt till likabehandling.	Studerandes och all personals återkoppling och anslutning till målen.	Pågår kontinuerligt. Studerandekårsstyrelsen har i samarbete med handledande lärare, bedrivit ett kontinuerligt arbete som bidragit till ökad inkludering och delaktighet bland studerande i verksamhetskulturen.
Främja en hållbar utveckling i skolgemenskapen	Lärare, personal och studerande arbetar med attitydfostran och skapar en medvetenhet om cirkulär ekonomi och självhushållning. Målet är att gymnasiet skall erhålla Grön Flagg-certifiering.	Utvärdering och uppföljning inom grönflagg programmet.	Arbetet har bedrivits kontinuerligt. Grön Flagg-projektets miljöråd har i samverkan med handledande lärare arbetat aktivt för att stärka studerandes inkludering, delaktighet och ansvarstagande i verksamhetskulturen. På den tvärvetenskapliga linjen har hållbar utveckling fördjupats inom studieavsnitten.

Analys av det ekonomiska utfallet och förklaringar till budgetavvikelser

Nyckeltal	Bokslut 2023	Bokslut 2024	Bokslut 2025		
€/invånare	848	898	959		
Antal elever, högstadiet	270,5	273	251,5		
varav Malaxbor	195,5	197	182,5		
varav Korsnäsbor	74	75	69		
varav övriga	1	0,5	0		
Antal elever gymnasiet	83,5	91,5	97,5		
varav Malaxbor	59,5	63	63,5		
varav Korsnäsbor	23,5	28	32,5		
varav övriga	0,5	0,5	1,5		
€/elev, högstadiet (exkl. skjutsar)	10 521	11 032	11 821		
€/elev, gymnasiet (exkl. skjutsar)	15 464	14 493	14 446		
Ekonomiska mål	Bokslut 2024	Budget 2025	Budget-ändring	Total budget	Bokslut 2025
4500 Gemensamt skolväsende					
Extern	-3 600 475	-3 811 755	0	-3 811 755	-3 839 335
VERKSAMHETENS INTÄKTER	274 228	98 500	0	98 500	128 206
Försäljningsintäkter	152 208	52 000	0	52 000	77 426
Understöd och bidrag	116 327	44 000	0	44 000	45 866
Övriga verksamhetsintäkter	5 693	2 500	0	2 500	4 914
VERKSAMHETENS KOSTNADER	-3 813 686	-3 875 255	0	-3 875 255	-3 947 223
Personalkostnader	-3 077 122	-3 122 495	0	-3 122 495	-3 100 684
Köp av tjänster	-605 517	-646 550	0	-646 550	-734 271
Material, förnödenheter och varor	-110 133	-104 210	0	-104 210	-102 539
Understöd	-14 900	0	0	0	0
Övriga verksamhetskostnader	-6 013	-2 000	0	-2 000	-9 729
AVSKRIVNINGAR OCH NEDSKRIVNINGAR	-61 017	-35 000	0	-35 000	-20 318
Avskrivningar enligt plan	-61 017	-35 000	0	-35 000	-20 318
Intern	-1 268 387	-1 317 658	0	-1 317 658	-1 334 912
VERKSAMHETENS INTÄKTER	72 077	81 795	0	81 795	80 045
Försäljningsintäkter	71 063	79 685	0	79 685	78 859
Övriga verksamhetsintäkter	1 014	2 110	0	2 110	1 186
VERKSAMHETENS KOSTNADER	-1 340 464	-1 399 453	0	-1 399 453	-1 414 956
Köp av tjänster	-793 915	-788 863	0	-788 863	-790 353
Material, förnödenheter och varor	-28 350	-20 090	0	-20 090	-17 740
Övriga verksamhetskostnader	-518 199	-590 500	0	-590 500	-606 864
Totalsumma	-4 868 861	-5 129 413	0	-5 129 413	-5 174 247
Verksamhetsbidrag ext+int	-4 807 845	-5 094 413	0	-5 094 413	-5 153 929
Verksamhetsbidrag ext	-3 539 458	-3 776 755	0	-3 776 755	-3 819 017

EKONOMI:**1760 Grundutbildning åk 7-9 och gymnasieutbildning**

	Bokslut 2024	Budget 2025	Bokslut 2025	Avvikelse	Budget ändringar 2025	Avvikelse efter budget ändringar
Utgifter	1 032 349	989 000	1 043 406	-54 406		-54 406
%		-4 %	6 %			
Inkomster	2 239	2 150	2 156	6		6
%						
Netto	1 030 109,53	986 850	1 041 249,14	-54 399	0	-54 399
%		-4 %	6 %			

8.3.4. Medborgarinstitut, yrkesutbildning och övrig utbildning

Förtroendeorgan:	Kommunstyrelsen
Uppgiftsområde:	Övrig utbildning
Redovisningsskyldig:	Kommundirektören
Ansvarsperson:	Kommundirektören
Medborgarinstitut	

Verksamhet

Medborgarinstitutet ordnar kurser och föreläsningar utgående från kommuninvånarnas intressen, behov och önskemål. Institutet strävar till att erbjuda varierad verksamhet i båda kommunerna för alla invånare och intresserade från andra kommuner. Institutet är en mötesplats för kreativitet, välmående och kompetenshöjning. Förutom den allmänna folkbildningen enligt lagen om fri bildning omfattar verksamheten också grundläggande undervisning i bildkonst och teaterkonst enligt lagen om grundläggande konstundervisning för barn och unga. Medborgarinstitutet upprätthålls av Malax kommun som institutets ansvarskommun och Korsnäs kommun är avtalskommun.

Personal	Bokslut 2023	Bokslut 2024	Bokslut 2025
Heltid	2	2	2
Deltid	1	1	0
Timlärare och föreläsare	139	178	181
Årsverken	8,3	6,25	5,29

Strategiska mål	Bindande mål	Mätare/målnivå	Utfall
Främja välbefinnande och gemenskap för kommuninvånare genom lärande och meningsfull fritid	Planera och erbjuda ett varierande och attraktivt kursutbud. Stärka samarbetet med andra aktörer för att öka tillgänglighet. Ge kommuninvånarna möjlighet att påverka och delta.	Återkoppling från deltagare och utvärdering av kurserna.	Har uppfyllts. Nya kurser för alla åldrar har erbjudits. Kursutvärdering görs kontinuerligt, både med enkät och personlig respons.

Barnvänlighet	Ett jämlikt utbud av kurser och utbildningar för barn och barnfamiljer.	Återkoppling från barn och vårdnadshavare samt utvärdering av verksamheten.	Har uppfyllts väl. Av 2091 nettodeltagare var 336 (16%) 0–17 år. Av 402 planerade kurser var 44 riktade till barn.
Hållbarhet	Fokus på alla delar av hållbarhet i planering och genomförande av kursutbud och föreläsningar: ekonomi, ekologi och social.	Återkoppling från deltagare och utvärdering av kurserna.	Har uppfyllts. Hållbarhet beaktas i materialval, val av utrymmen och vid planering av lärares arbetstider.

Analys av det ekonomiska utfallet och förklaringar till budgetavvikelser

Nyckeltal	Bokslut 2023	Bokslut 2024	Bokslut 2025
€/invånare	57	55	50
€/studerande	174	148	94
€/timmar	64	63	62
Antal studerande	1 786	1 835	2091
varav Malaxbor	1 002	1 123	1412
varav Korsnäsbor	414	398	410
varav andra kommuner	367	314	269
Antal kursdeltagare	3 400	3 408	4213
männens andel (%)	26	23	31
andel av kommuninvånare (%)	19	19	26
Antal förverkligade kurser	278	293	328

	Bokslut 2024	Budget 2025	Budget-ändring	Total budget	Bokslut 2025
5000 Allmän folkbildning					
Extern	-264 650	-245 500	0	-245 500	-233 332
VERKSAMHETENS INTÄKTER	160 188	166 045	0	166 045	164 332
Försäljningsintäkter	48 998	36 275	0	36 275	34 488
Avgiftsintäkter	106 887	123 270	0	123 270	120 791
Understöd och bidrag	4 304	6 500	0	6 500	8 961
Övriga verksamhetsintäkter	0	0	0	0	93
VERKSAMHETENS KOSTNADER	-424 838	-411 545	0	-411 545	-397 664
Personalkostnader	-280 803	-288 101	0	-288 101	-274 212
Köp av tjänster	-116 497	-99 844	0	-99 844	-100 152
Material, förnödenheter och varor	-4 135	-2 500	0	-2 500	-2 370
Övriga verksamhetskostnader	-23 403	-21 100	0	-21 100	-20 930
Intern	-32 859	-40 383	0	-40 383	-35 802

VERKSAMHETENS INTÄKTER	5 950	3 500	0	3 500	4 996
Försäljningsintäkter	1 000	0	0	0	350
Avgiftsintäkter	4 950	3 500	0	3 500	4 646
VERKSAMHETENS KOSTNADER	-38 809	-43 883	0	-43 883	-40 798
Köp av tjänster	-20 072	-19 711	0	-19 711	-20 622
Material, förnödenheter och varor	-1 412	-1 000	0	-1 000	-1 121
Övriga verksamhetskostnader	-17 324	-23 172	0	-23 172	-19 055
Totalsumma	-297 508	-285 883	0	-285 883	-269 134

Yrkes- och musikskoleutbildning

Verksamhetsmål

Bindande mål år 2025

Kommunen deltar i kostnaderna för förvaltningen av läroavtalsutbildningen i samarbete med Vasa stad och i samkommunen för Svenska Österbottens förbund för utbildning och kultur.

Samkommunens ansvarsområde är följande:

- Centralförvaltning och servicetjänster
- Yrkesakademin i Österbotten
- Wasa Teater – Österbottens regionteater
- KulturÖsterbotten

Samkommunens strategi bygger på:

Vision

Utbildning och kultur i världsklass!

Värdeord:

Respekt

Professionalitet

Arbetsglädje

Strategi

Vi är lyhörda för och samverkar med den värld vi lever i

Verksamheten 2025

Yrkesakademin i Österbotten föreslås klara driftsekonomin utan särskilda betalningsandelar från medlemskommunerna. För att uppnå detta krävs fortsättningsvis märkbara anpassningsåtgärder. De kommunala betalningsandelarna för allmän intressebevakning, Wasa Teater och KulturÖsterbotten justerades inte för år 2025.

Korsnäs kommuns betalningsandel till samkommunen utgör 2025, 11.380 €.

Nyckeltal från Söfukuks bokslut:

Söfuk	2025	2024	2023
Omsättning	24,2 M€	25,5 M€	25,6 M€
Balansomslutning	35,5 M€	36,2 M€	32,2 €
Soliditet	72 %	70,2 %	72,7 %
Personal	253 årsverken	274 årsverken	280 årsverken
Antalet anställda	282 st	314 st	322 st

Musikinstitutet Legato

Musikinstitutet Legato upprätthålls sedan 1.8.2001 som en enhet under Närpes stad. Verksamhetsområdet är Kaskö, Kristinestad och Närpes städer samt Korsnäs och Malax kommuner.

Antal veckotimmar för Korsnäselever i musikinstitutet Legato:

	2024	B2025*	2025
Instrument	9,33	10	10,33
Musikkännedom	2,33	2,33	2,33
Karusell	0	0	0
Karusell, startgrupp	0	0	0

*) så att godkänt budgetdirektiv beaktas

	2024	B2025	2025
Antal undervisningst. /år	493,34	431,55	448,71
€/undervisningstimme	36,30	-	34,68

EKONOMI:

1800 Medborgarinstitut, yrkes- och musikskoleutbildning

	Bokslut 2024	Budget 2025	Bokslut 2025	Avvikelse	Budget ändringar 2025	Avvikelse efter budget ändringar
Utgifter %	80 741	62 200 -23 %	61 640 -1 %	560		560
Inkomster %	56	50	127	77		77
Netto %	80 684,76	62 150 -23 %	61 512,91 -1 %	637	0	637

8.3.5. Bibliotek-, kultur- och fritidsverksamhet samt välfärd

Förtroendeorgan:	Bildningsnämnden
Uppgiftsområde:	Biblioteks-, kultur- och fritidsverksamhet samt välfärd
Redovisningsskyldig:	Bildningschefen
Ansvarsperson:	Bibliotekschefen, idrottsinstruktör, välfärdscoordinator

Verksamhetsidé:**Målsättningar och förverkligande**

	31.12.2024	B2025	31.12.2025
Besök/inv	11	11	16
Utlåning	18.497	20.000	17.508
Utlåning/inv	9	10	9

Aktivitet idrott/ungdomsverksamhet	antal	deltagare	hjälpredare
Idrottsskola	2	38	3
Gratis gymträning för ungdomar	1/vecka	10	
Ungdomsverksamhet kvällstid	1/vecka	10	

Målsättning	Åtgärder 2025	Uppfyllt målsättning		
		Ja	Delvis	Nej
BIBLIOTEKS-, KULTUR- OCH FRITIDSVERKSAMHET SAMT VÄLFÄRD		Ja	Delvis	Nej
Biblioteket är en viktig plats i människors vardag, en plats som erbjuder möjlighet till medborgaraktivitet, bildning, förkovran och upplevelser och produktion av konst och kultur				
Biblioteket hjälper kunderna att navigera i informationsflödet och att känna igen falsk information samt att skydda individens integritet.	Biblioteket har informerat om elektroniska tjänster som det tillhandahåller och samarbetat med MI och pensionärsförbundet kring kurser och föreläsningar.	X		
Biblioteket erbjuder utökat utbud av digitalt material i det nationella e-biblioteket.	Biblioteket har inte tagit i bruk pga. befarad försämrad service och högre kostnader. Fredrikabibliotekens eget utbud under ständig förnyelse.			X
Biblioteket som fysisk plats är viktig, fysiska böcker och lånematerial ger sam användning av minskande resurser.	Biblioteket har lockat betydligt fler besökare, främst föreningar som nyttjar bibliotekslokalen för möten och sammankomster. Egna evenemang.	X		
Biblioteket stöder lokalsamhället och motverkar klyftor i samhället				

Biblioteket understöder och skapar möjligheter till större medborgaraktivitet och inkludering i samhället.	Genom projekt Biblioteksparlamentet 2 och övriga evenemang i samarbete med övriga sektorer.	X		
Läsfrämjande, mångkultur och mångfald samt verksamhet med barn och unga som målgrupp har särskild prioritet.	Genom projekt Läsbiten, författarbesök, integrationskvällar, väncafe, kulturella evenemang och samarbeten.	X		
Samarbeta med övriga aktörer så som museer, arkiv, kulturorganisationer och enskilda.	Genom samarbete med föreningar (Prästgårds-museet, Hembygdsförening-en, Pensionärsföreningen Vasas museer, Österbot-tens förbund, KulturÖster-botten, Malakta mfl.	X		
Ta tillvara ungas initiativ				
Upprätthålla och utveckla utbudet av fritidsaktiviteter så att alla hittar en meningsfull fritidssysselsättning	Fortsättning för Finlandsmodellen Skolan i rörelse (samarbete med Malax kommun) Utdelning av verksamhetsbidrag till föreningar (äskar om ökning 2025) Ungdomsträning på gym 1 gång/vecka Ungdomsverksamhet 1 gång/vecka Tillgång till kommunala anläggningar	X		
Söka projektpengar för nya projekt	Ansöka om understöd för Finlandmodellens fortsättning Utreda möjligheten till mobil ungdomsverksamhet i samarbete med biblioteket.		X	
Regelbundna träffar med föreningar i kommunen	Regelbundna träffar med relevanta föreningar Fortsättning för befintlig WhatsApp-grupp som informationskanal utöver kommunens hemsida, KorsnäsNytt, Facebook och Instagram.	X		
Göra upp en hörandemodell gällande demokrati för unga (ungdomsrådet)	Fortsatt aktivt ungdoms-råd En gemensam Påverka-dag för alla elever i åk 6 ordnas årligen på hösten.	X		
Genom fristående projekt och i samarbete med andra kommuner och organisationer ska Korsnäs genomföra verksamheter som ligger i tiden				

Samarbete med nya aktörer inom fritiden i kommunen samt i grannkommunerna	Fortsatt samarbete med gamla och eventuella nya aktörer i grannkommunerna, tredje sektorn och församlingen.	X		
Jobba för etablering av en sektorövergripande grupp för uppsökande ungdomsarbete så som Föregångarna och Jobbcenter	Köptjänst av regionala ungdomsverkstaden JobCenter och resurscentret Föregångarna.	X		
Att utveckla den förebyggande hälsofrämjande verksamheten				
Främja sysselsättningen i kommunen	Aktivt samarbete med Österbottens sysselsättningsområde och TYM-verksamheten inom Österbottens välfärdsområde.	X		
Utveckla och erbjuda integrationstjänster	Rådgivning och handledning erbjuds av kommunens aktivitetskoordinator och som köptjänst av Welcome Office Det nya integrationsprogrammet tas i bruk fr.o.m. 1.1.2025 Ansöka om tilläggsstöd för integration.	X		
Utveckla samarbetet mellan kommunen och välfärdsområdet i olika kontaktytor, för att främja välfärden i kommunen	Fortsatt samarbete i befintliga och eventuella nya regionala nätverk Utvecklingsbidrag för aktivitetsrådgivning.	X		
HYTE-koefficienten för biblioteks-, kultur- och fritidsverksamhet samt välfärd				
Inom ovannämnda område strävar man efter att upprätthålla och utveckla de HYTE-indikatorer som ligger till grund för HYTE-koefficienten i enlighet med Korsnäs kommuns Välfärdsplan 2024–2027.	Satsning på att upprätthålla och utveckla de HYTE-indikatorer som ligger till grund för HYTE-koefficienten rörande biblioteks, kultur- och fritidsverksamhet samt välfärd.	X		

JÄMFÖRELSETAL:

1860 Bibliotek, kultur och fritid	2024		
	Korsnäs 2024	Österbotten	Fasta Finland
Nto kostnad för bibliotek €/inv.	112	70	67

Källa: Statistik

EKONOMI:**1860 Biblioteks-, kultur-, fritidsverksamhet samt välfärd**

	Bokslut 2024	Budget 2025	Bokslut 2025	Avvikelse	Budget ändringar 2025	Avvikelse efter budget ändringar
Utgifter	604 470	887 030	912 941	-25 911	36 135	10 224
%		47 %	3 %			
Inkomster	66 195	60 140	46 007	-14 133		-14 133
%		-9 %	-24 %			
Netto	538 274,35	826 890	866 934,56	-40 045	36 135	-3 910
%		54 %	5 %			

8.4. Tekniska väsendet

8.4.1. Teknisk förvaltning

Förtroendeorgan:	Tekniska nämnden
Uppgiftsområde:	Teknisk förvaltning
Redovisningsskyldig:	Teknisk chef
Ansvarsperson:	Teknisk chef

MÅLSÄTTNINGAR OCH FÖRVERKLIGANDE 2025**Verksamhetsmål:**

Tekniska förvaltningen ska skapa förutsättningar för att utveckla kommunen till ett intressant och attraktivt alternativ vid val av boende och företagsetablering. Tekniska förvaltningen ska med tillgängliga resurser erbjuda ett attraktivt boende och en god kommunal service, både till den enskilde kommuninvånaren och till näringslivet.

Målsättning	Åtgärder 2025	Uppfyllt målsättning		
		Helt	Delvis	Nej
Teknisk förvaltning				
Att kommunens planer så långt som möjligt görs upp så att dessa får användas som grund för beviljande av bygglov				
Underlätta ordnandet av service som är nödvändigt för boendet	Satsningar i bostäder, där servicen finns sedan tidigare	X		
	Planering av kommunal teknik, Tavastland detaljplan		X	
Hålla boendemiljön attraktiv	Beakta boendemiljön i utlåtanden och planeringsärenden	X		
Ge förutsättningar för jord- och skogsbruk och andra näringslivssatsningar	Delta i näringslivssatsningar och utvecklingsprojekt		X	
Bevara kulturlandskapets särdrag	Kulturlandskapet och traditionella boendemiljöer beaktas i olika planeringsprocesser	X		
Ombyggande av fritidsbostäder till fasta bostäder uppmuntras	Beaktas i behandlingen av undantagslov som beviljas för ändring av fritidsbostad till fast boende	X		

Miljöaspekter	2024	B2025	2025
P-plats för pendlare, st	1	1	1

EKONOMI:**2040 Teknisk förvaltning**

	Bokslut 2024	Budget 2025	Bokslut 2025	Avvikelse	Budget ändringar 2025	Avvikelse efter budget ändringar
Utgifter	283 802	313 330	290 681	22 649	230	22 879
%		10 %	-7 %			
Inkomster	284 004	273 340	262 077	-11 263		-11 263
%		-4 %	-4 %			
Netto	-201,56	39 990	28 604,30	11 386	230	11 616
%		-19940 %	-28 %			

8.4.2. Vägar och allmänna områden

Förtroendeorgan:	Tekniska nämnden
Uppgiftsområde:	Vägar och allmänna områden
Redovisningsskyldig:	Tekniska chefen
Ansvarsperson:	Tekniska chefen

MÅLSÄTTNINGAR OCH FÖRVERKLIGANDE ÅR 2025**Verksamhetsmål:**

Kommunen ska upprätthålla åtminstone nuvarande nivå på trafiklederna samt utveckla trafiksäkerheten i alla avseenden i kommunen. Trafiklederna ska ha god körbarhet under normala förhållanden och vägbelysningsstandarden höjs genom sanering.

Kommunen deltar i upprätthållandet av vägnätet genom att bevilja underhålls- och grundförbättringsbidrag till bidragsberättigade enskilda vägar.

Målsättning	Åtgärder 2025	Uppfyllt målsättning		
		Helt	Delvis	Nej
VÄGAR OCH ALLMÄNNA OMRÅDEN				
Utveckla trafiksäkerheten i alla avseenden i kommunen				
Att behålla åtminstone nuvarande nivå på vägnätet.	Kyrkobyvägens beläggning förnyas	X		
	Kontinuerligt underhåll i form av snöröjning, issandning, slätter, hyvling mm	X		
	Årliga diskussioner med NTM-centralen angående de statliga vägarna		X	
Delta i förbättringsåtgärder av vägar	Bevilja bidrag till bidragsberättigade enskilda vägar	X		
Höja trafiksäkerheten på någon av kommunens vägar eller områden	Sanering av Kyrkobyvägens vägbelysning	X		
	Åtgärder för landgång och hopptorn vid Molpe simstrand	X		

Medverka tillsammans med NTM-centralen till trafikförbättringar.	Delta i uppgörandet av Vasaregionens trafiksäkerhetsplan och uppföljning av planen.		X	
--	---	--	---	--

Kvantitet	2024	B2025	2025
<u>Vägar och leder</u>			
Byggnadsplanevägar, km	7,5	7,5	7,5
Leder för lätt trafik, km	8,3	8,3	8,3
<u>Underhåll till enskilda vägar</u>			
Väglag berättigade till understöd	34	34	34
Väglängd, km	44,36	44,4	44,36
<u>Vägbelysning</u>			
Allmänna vägar, ljuspunkter	785	785	773
Enskilda vägar, ljuspunkter	377	377	377
<u>Småbåtshamnar</u>			
Antal platser/uthyrda platser	65/48	65/52	65/48
JÄMFÖRELSETAL			
Underhåll enskilda vägar, bidrag (euro)	29803	30000	29690
Vägbelysning (euro)	25620	23000	23080
Småbåtshamnar, uthyrningsprocent	75	80	75

EKONOMI:**2130 Vägar och allmänna områden**

	Bokslut 2024	Budget 2025	Bokslut 2025	Avvikelse	Budget ändringar 2025	Avvikelse efter budget ändringar
Utgifter	273 229	287 000	305 507	-18 507	42 300	23 793
%		5 %	6 %			
Inkomster	154 337	116 150	191 118	74 968	13 000	61 968
%		-25 %	65 %			
Netto	118 892,14	170 850	114 388,93	56 461	29 300	85 761
%		44 %	-33 %			

8.4.3. Byggnader och lokaler

Nämnd:	Tekniska nämnden
Uppgiftsområde:	Byggnader och lokaler
Redovisningsskyldig:	Tekniska chefen
Ansvarsperson:	Tekniska chefen

MÅLSÄTTNINGAR OCH FÖRVERKLIGANDE 2025**Verksamhetsmål:**

Upprätthålla ändamålsenliga fastigheter med ett gott inomhusklimat för såväl internt bruk som för privatpersoner och företag.

Tillgodose olika målgruppers behov av bostäder samt näringslivets behov av lokaler genom effektivt utnyttjande av befintliga fastigheter.

Sträva till en mera ekonomisk och miljövänlig uppvärmning av byggnader samt utveckla fastighetsövervakningssystemet.

Målsättning	Åtgärder 2025	Uppfyllt målsättning		
		Helt	Delvis	Nej
BYGGNADER OCH LOKALER				
Upprätthålla ändamålsenliga fastigheter med ett gott inomhusklimat				
Kontinuerligt underhåll för att upprätthålla fastigheternas skick	Separering av värmesystem till bibliotek/bar/gym.	X		
	Planering av rörsanering för Bredblick bostadshus.	X		
Tillgodose olika målgruppers behov av bostäder och andra fastigheter				
Öka antalet hyresbostäder inom de områden där behov finns	Planering av byggnader och område på f.d. kungsgårdens tomt.		X	
Marknadsföra lämpliga affärs- och industrilokaler	Annonsering via VasaParks hemsidor och regionalt samarbete	X		
Marknadsföra försäljning av lediga lokaler och fastigheter	Annonsering och uppdatering till hemsidan		X	
Sträva till en hållbar ekonomisk och miljövänlig fastighetsförvaltning				
Planering och förverkligande av förnyelsebar energi/energibesparingar				X

	2024	B2025	2025
Byggnader i kommunens besittning och kommunalt bruk (inkl. Fastigh. Ab)			
Byggnader (ekonomigygn. o. dyl)	58	58	58
Volym (m ³)	129640	129640	129640
Våningsyta (m ²)	31682	31680	31682
Aktielägenheter (Bostads Ab) i kommunens ägo			
Aktielägenheter (st.)	37	37	37
Aktielägenheter (m ³)	6318	6318	6319
Aktielägenheter (m ²)	2181	2181	2181

**Kommunens bostads- och affärslokaler
(inkl. Fastigh. Ab)**

Hysesbostäder (st)	33	32	32
Hysesbostäder (m ²)	4175	2306	2306
Välfärdsområdets upphyrda bostäder st	65	65	65
Välfärdsområdets upphyrda bostäder m ²	4175	2106	2106
Hysesbostäder totalt	135	134	134
Antal företagshyresgäster	23	25	23

JÄMFÖRELSETAL	2024	B2025	2025
Hysesbeläggningsprocent bostäder	87	94	89

STRATEGIER

Flexibilitet i mån av möjlighet.

METOD ATT MÄTA RESULTAT

Renoveringar av bostadslokaler.

Hysesbeläggningsprocent för bostäder har varit 89 %. Budgetmålet uppnåddes inte. Ett flertal lägenheter är i renoveringsbehov eller är under renovering.

EKONOMI:
2400 Byggnader och lokaler

	Bokslut 2024	Budget 2025	Bokslut 2025	Avvikelse	Budget ändringar 2025	Avvikelse efter budget ändringar
Utgifter	1 937 749	1 955 740	1 929 882	25 858	124 375	150 233
%		1 %	-1 %			
Inkomster	2 738 773	2 813 470	2 625 043	-188 427		-188 427
%		3 %	-7 %			
Netto	-801 023,32	-857 730	-695 160,73	-162 569	124 375	-38 194
%		7 %	-19 %			

8.4.4. Tillsyns- och räddningsverksamhet

Förtroendeorgan:	Tillsynsnämnd
Uppgiftsområde:	Tillsyns- och räddningsverksamhet
Redovisningskyldig:	Byggnadsinspektör
Ansvarsperson:	Byggnadsinspektör

Verksamhetsidé:

Byggnadstillsynen främjar, styr och övervakar den byggda miljön.

Verksamhetsmål:

Styra alla lovansökningar via den elektroniska söktjänsten Lupapiste, och därmed helt frångå pappersansökningar.

Bindande mål år 2025

Målsättning	Åtgärder 2025	Uppfyllt målsättning		
		Helt	Delvis	Nej
TILLSYNSNÄMND				
Tillsynsverksamhet, miljövård och avfallshantering				
Tillsynsnämnden behandlar snabbt alla former av ansökningar såsom bygglov, åtgärdstillstånd och anmälningar.	Målet att behandla en bygglovsansökan inom 2 månader lyckas.	X		
	Behandling av anmälningar görs av tjänsteinnehavaren och beslut fås inom 2 veckor.	X		
	Påbörja byggnadsinventering, där antalet byggnader och dess storlek verifieras.	X		
	Påbörja riktgivande arbetet med ny byggnadsordning tillsammans med grannkommuner.	X		
	Byggnadsinspektören handhar arbetarskyddschefens uppgifter.	X		

Statistik 2025

	2024	B2025	2025
Antal bygglov	21	100	28
Åtgärdstillstånd-2025 och Rivningsanmälningar 2025-	50		2

Avfallshantering

Inget speciellt att notera.

Miljö

Västkustens miljöenhet handhar miljövården i Korsnäs kommun.

Sommartid kontrolleras vattenkvaliteten vid badstränderna. Industrier i kommunen som har miljötillståndspliktig verksamhet har i sina miljötillstånd gränsvärden för sina utsläpp. För uppföljning

och kontroll av att reningen fungerar och att gränsvärdena ej överskrids tas för närvarande regelbundna vattenprover av Eurofins Ahma Oy.

EKONOMI:

1950 Tillsynsverksamhet

	Bokslut 2024	Budget 2025	Bokslut 2025	Avvikelse	Budget ändringar 2025	Avvikelse efter budget ändringar
Utgifter	148 558	183 990	193 672	-9 682	45	-9 637
%		24 %	5 %			
Inkomster	13 392	26 580	18 839	-7 741	-10 000	2 259
%		98 %	-29 %			
Netto	135 165,99	157 410	174 833,18	-17 423	10 045	-7 378
%		16 %	11 %			

8.5. Sammandrag av driftsbudgeten

Sammandrag av kommunens jämte VA-verkets driftsbudget.

Uppgifts- område	Euro	B2025 Utgifter	B2025 Inkomster	B2025 Netto	B-2025; ändr Utgifter	B-2025; ändr Inkomster	B-2025; ändr Netto	Bokslut 2025 Utgifter	% B25-25	Bokslut 2025 Inkomster	% B25-25	Bokslut 2025 Netto	% B25-25
DRIFTSBUDGET													
ALLMÄN FÖRVALTNING													
1000 Val		15580	2240	13340			0	12 121,91	#####	2 286,20	2,06 %	9835,71	-26,27 %
1010 Revision		14280	0	14280			0	14 382,29	0,79 %	#####	#####	14392,29	0,79 %
1020 Allmän förvaltning		742850	331470	411380	2340		2340	724 177,98	-2,51 %	329 920,52	-0,47 %	394257,46	-4,16 %
1180 Näringsliv, information och projekt		118640	34100	84540	-7500	-3000	-4500	110 712,44	-6,68 %	29 407,32	-13,76 %	81305,12	-3,83 %
Allmän förvaltning		891350	367810	523540	-5160	-3000	-2160	861 404,62	-3,36 %	361 614,04	-1,68 %	499790,58	-4,54 %
BILDNINGSVÄSENDET													
1685 Smbarns pedagogik (inkl. sbps förvaltning)		1898500	115620	1782880	855		855	1 782 391,15	-6,12 %	135 168,06	16,91 %	1 647 223,09	-7,61 %
1700 Förvaltning, förskola och grundutb. åk. 1-6		2731830	212310	2519520	1395		1395	2 727 358,38	-0,16 %	300 542,46	41,56 %	2 426 815,92	-3,68 %
1760 Grundutbildning åk 7-9 och gymnasieutbildning		989000	2150	986850			0	1 043 405,51	5,50 %	2 156,37	0,30 %	1 041 249,14	5,51 %
1830 Medborgarskolor, yrkes- och musikskeutbildning		62200	50	62150			0	61 640,39	-0,90 %	127,48	154,96 %	61 512,91	-1,03 %
1860 Bibliotek, kultur- och fritidsverksamhet samt välfärd		887030	60140	826890	36135		36135	912 941,14	2,92 %	46 006,58	-23,50 %	866934,56	4,84 %
Bildningsväsendet		6568560	390270	6178290	38385	0	38385	6 527 736,57	-0,62 %	484 000,95	24,02 %	6 043 735,62	-2,18 %
TENNISKA VÄSENDET													
2040 Teknisk förvaltning		313330	273340	39990	230		230	290 681,49	-7,23 %	262 077,19	-4,12 %	28604,30	-28,47 %
2130 Vägar och allmänna områden		287000	116150	170850	42300	13000	29300	305 506,86	6,45 %	191 117,93	64,54 %	114388,93	-33,05 %
2400 Byggnader och lokaler		1955740	2813470	-857730	124375		124375	1 929 882,31	-1,32 %	2 625 043,04	-6,70 %	-695 160,73	-18,95 %
1950 Tillsyns- och räddningsverksamhet		183990	26580	157410	45	-10000	10045	193 672,00	5,26 %	18 838,82	-29,12 %	174833,18	11,07 %
VA-TJÄNSTVERKET - Vatten och avlopp		439550	478990	-39440	0	0	0	479 008,81	8,98 %	467 384,75	-2,42 %	11624,06	-129,47 %
Tekniska väsendet		3179610	3706530	-528920	166950	3000	163950	3 198 751,47	0,60 %	3 564 461,73	-3,88 %	-365 710,26	-30,86 %
DRIFTSBUDGET TOTALT		10 639 520	4 466 610	6 172 910	200 175	0	200 175	10 587 892,66	-0,49 %	4 410 076,72	-1,27 %	6 177 815,94	0,08 %

EKONOMI:

Driften totalt €, inklusive VA-tjänstverket

	Bokslut 2024	Budget 2025	Bokslut 2025	Avvikelse	Budget ändringar 2025	Avvikelse efter budget ändringar
Utgifter	10 232 343,09	10 639 520	10 587 892,66	51 627	200 175,00	251 802
%		4 %	0 %			
Inkomster	4 447 985,14	4 466 610	4 410 076,72	-56 533	0,00	-56 533
%		0 %	-1 %			
Netto	5 784 357,95	6 172 910	6 177 815,94	-4 906	200 175,00	195 269
%		7 %	0 %			

KORSNÄS KOMMUNS BOKSLUT

*** Korsnäs kommuns investeringar**

Bokslut 2025

8.6. Investeringar

De budgeterade investeringarna uppgick år 2025 till 1.085.000 euro netto. Under året justerades investeringsbudgeten en nettoökning på 42.200 euro, budget och budgetändringar uppgick därefter till 1.127.200 euro netto. Investeringarna i bokslutet för år 2025 uppgår till 708.099 euro netto.

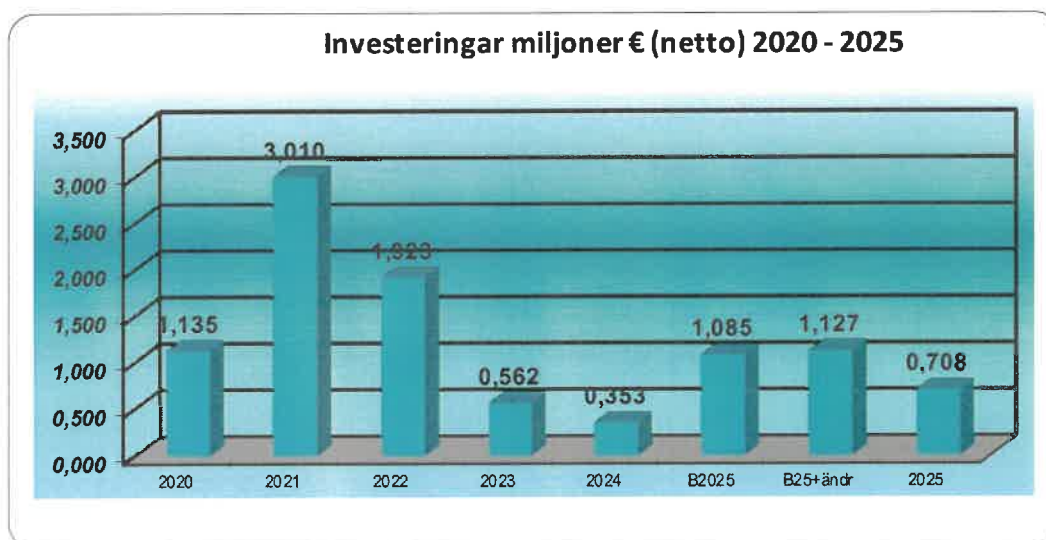
Avskrivningarna uppgår år 2025 till 963.487,89 euro (920.091,43 euro år 2024).

Fr.o.m. år 2009 ingår hälsovårdsfastigheternas avskrivningar bland kommunens avskrivningar i.o.m. att 30 % av hälsovårdens fastigheter ägs av Korsnäs kommun efter det att samkommunen för Malax-Korsnäs hälsovårdscentral upplösts.

För de investeringar som görs via Malax kommun (Högstadiet i Petalax och Hälsovårdscentralen) har Malax kommuns avskrivningstider och -planer beaktats vad beträffar byggnadsinvesteringar. Både Malax kommuns och Korsnäs kommuns avskrivningsplan för Malax-Korsnäs Hvc byggnaden är densamma, d.v.s. 35 år.

Avskrivningarna för den gemensamma hälsovårdens samtliga avskrivningar (öppen vård, akut- och rehabiliteringsvård samt miljöhälsovård) uppgår till 76.512,02 euro år 2025 (75.619,44 euro år 2024). I.o.m. att kommunens tekniska väsende handhar hälsovårdens fastigheter, och därmed intäkter och kostnader, belastar även dessa fastigheters avskrivningar tekniska väsendet (se närmare i resultaträkningar per förvaltning).

Om ett exakt inflyttningsdatum för en byggnad kan fastslås beaktas avskrivningarna för det exakta antalet månader, men om inflyttningsdatum inte kan fastslås beaktas avskrivningar för halva ibruktagningsåret. För maskiner och inventarier beaktas halva året som avskrivningstid. Jfr kommunens investeringar åren 2020-2025 i figur 8.6.1 nedan.



O/Boks25/Figur drift_inv 2025.xls/CW

Figur 8.6.1.: Investeringar (netto) 2020-2025

Till jord- och markområdenas anskaffningsutgifter läggs köpebrevs- och lagfartskostnader.

De pågående arbetenas anskaffningsutgift uppgår i bokslutet 2025 till sammanlagt 109.525,26 euro. De pågående projekteten är inledande av planeringen av bostadsområdet Tavastland i Molpe by, Bredblick bostadslokal jämte inledande planering av Centrumtomten. Av den pågående investeringssumman uppgår vatten- och avloppstjänsternas andel till 75.361,33 euro. På omstående sidor finns sammanställningar av investeringarna för år 2025.

8.6.1. Investeringar per projekt

Investeringar 2025		Kostnads- kalkyl tot. inkl. moms 25,5 %	Kostnads- kalkyl -25 Bud.-Bändr. exkl. moms	Budget		Budgetändring		Bokslut	
				B2025	Bidr./Ink. B2025	B2025	Bidr./Ink. B2025	2025	Bidr./Ink. 2025
TUSEN EURO									
ALLMÄN FÖRVALTNING									
FAb Malax-Korsnäs Hälsovårdsfastigheter	Aktier								3,000
Andelar /Metsäliitto	Andelar								0,253
BILDNINGSVÄSENDET									
TEKNISKA VÄSENDET									
Gamla Kommungården									
Planering av byggnader och område	INV	167	133	120,000					13,169
<i>Korrigerig av tidigare kostnad på investering till drift</i>	INV								-17,580
Separering av värmesystem till bibliotek/bar/gym	INV	75	60	60,000					
Biblioteksfastighet, 40 %									26,420
Bar/ Gym, 60%									39,631
Bredblick									
Planering av rörsanering	INV	32	25	15,000					10,122
Trafikleder									
Ny beläggning på Kyrkobyvägen	INV	314	250	250,000					245,383
Sanering av Kyrkobyvägens vägbelysning	INV	182	145	145,000					147,347 24,500
Tavastland detaljplan									
Planering kommunalteknik	INV	63	50	50,000					0,660
Småbåtshamnar									
Molpe småbåtshamn, muddring	INV	25	20	20,000					17,435
Harrström siminrättning									
Harrström simstrand, muddring	INV	25	20	20,000					20,020
Molpe siminrättning									
Åtgärder för landgång och hopptorn	INV	133	106	90,000		16,200	24,000	120,086	24,000
Fordon och maskiner									
Arbetsbil	INV	38	30	30,000					
Markinköp									
	INV		50	50,000					
Aktieinköp/-försäljning									
	INV		0	0,000					
BALANSENHETEN - VATTEN OCH AVLOPP									
Vatten- och avlopp									
Ombyggn./kompl. av VA-ledningar, nya anslutningar	INV	38	30	30,000					19,769
<i>Korrigerig av tidigare kostnad på investering till drift</i>	INV								-0,660
Lågvattenreservoar Bovägen 18	INV	19	15	15,000					13,500
Vattenmätning på ledningsnät (5 punkter)	INV	50	40	40,000					30,290
Förnyande av vattenledning Korsnäs centrum	INV	38	30	30,000					25,303
Byggnad för kemikalier, generator och UF1080	INV	138	110	110,000					
Planering av VA-anläggningar	INV	13	10	10,000					
VA-anslutningar, avloppsnät	INV	0	0			50,000			42,451
TOTALT				1085,000	0,000	66,200	24,000	756,599	48,500
NETTO				1085,000		42,200		708,099	

8.6.2. Sammandrag av investeringsbudgeten

Sammandrag av kommunens jämte VA-verkets investeringsbudget.

Uppg.område	INVESTERINGSBUDGET	B2025 Utgifter	B2025 Inkomster	B2025 Netto	B-2025; ändr Utgifter	B-2025; ändr Inkomster	B-2025; ändr Netto	Bokslut 2025 Utgifter	% B25-25	Bokslut 2025 Inkomster	% B25-25	Bokslut 2025 Netto	% B25-25
3000	ALLMÄN FÖRVALTNING Allmän förvaltning	0		0			0	3253,00	#####		#####	3253,00	#DIVISION01
	BILDNINGSVÄSENDET												
4040	TEKNISKA VÄSENDET Teknisk förvaltning, aktier	80 000		80 000			0	660,00	#####		#####	660,00	-99,8 %
4130	Vägar och annan infrastruktur	575 000	0	575 000	16 200	24 000	-7800	550271,09	-4,30 %	48500,00	#####	501771,09	-12,74 %
4410	Byggnader och lokaler	195 000		195 000			0	71762,78	#####		#####	71762,78	-63,20 %
4500	Tillsynsverksamhet												
4600	VA-TJÄNSTVERKET VA-TJÄNSTVERKET - Vatten och avlopp	235 000		235 000	50 000	0	50 000	130652,13	#####		#####	130652,13	-44,40 %
	TOTALT	1 085 000	0	1 085 000	66 200	24 000	42 200	756 599,00	#####	48 500,00	#####	708 099,00	-34,74 %
				1085000 ok		Total inv. budget nio Jfr listning	1127200 1127200				Jfr listning	708099 ok 30.3.2026	

8.6.3. Avskrivningar

Nedan ges ett sammandrag av kommunens avskrivningar. Avskrivningar på byggnader belastar fastigheterna. I denna sammanställning har dock avskrivningarna förts till sitt slutliga verksamhetsområde, m.a.o. belastar t.ex. avskrivningarna för skolbyggnader, småbarnspedagogik, bibliotek och fritidsverksamhet bildningsväsendet (total summa överförd uppgår till 181.907,31 e). Observera att avskrivningar för hyresbostäder belastar tekniska i.o.m. att tekniska väsendet erhåller hyresintäkterna.

	Avskrivningar år 2024 enl. 31.12.24	Avskrivningar B2025	Avskrivningar 2025	Överförs till bildningsväsendet från tekniskas fastigheter	Avskrivningar i 2025 bokslut
Euro					
Allmän förvaltning Programvaror Maskiner och inventarier	1 255	1 255	0		0
Socialvårdsväsendet Byggnader *) Maskiner och inventarier	459 0	0	0		0
Hälsovård Byggnader, hvc Fasta konstruktioner Maskiner och inventarier	0	0	0		0
Bildningsväsendet Byggnader Maskiner och inventarier Utgifter med lång verkningstid Fasta konstruktioner Småbarnsped. byggnader Småbarnsped. mask. och inv. Fritidsverksamhet Malax-byggnader Malax mask. och inv.	226 262	239 321	225 321	75 456 14 039 57 147 35 265	225 321
Tekniska väsendet Byggnader Maskiner och inventarier mm Fasta konstr. övriga Övr. utgifter med lång verkn.tid	566 422	497 993 103 365	612 694	-132 604 -49 304	612 694
ÖVRIGT under året Hinner ej färdigställas/ avrundn. Tilläggsavskr./ Nedskrivningar		18 407			0
BALANSENHETEN - VA-VERKET					
Vatten och avlopp VA-Byggnader VA- Mask. och inv. VA- Fasta konstr.	125 693	139 659	125 473		125 473
	920 091	1 000 000	963 488	0	963 488

I de budgeterade avskrivningarna har inkluderats uppskattade avskrivningar för de projekt som planerats verkställas år 2025. För projekt som beräknas färdigställas under budgetåret 2025 har främst beaktats ett halvt års avskrivning. Jämför även den inför år 2025 justerade avskrivningsplanen i bilaga 3.

BOKSLUTSKALKYLER OCH TOTALEKONOMISKA NYCKELTAL

- * Korsnäs kommun**
- * Korsnäs kommuns koncern**

Bokslut 2025

9. BOKSLUTSKALKYLER

9.1. Resultaträkningar

9.1.1. Extern resultaträkning med nyckeltal

Korsnäs kommun, externt, exkl. interna	Budget inkl. budgetändr. (Ext.) 2025	Bokslut (Ext.) 2025	Bokslut (Ext.) 2024
Euro			
Verksamhetens intäkter			
Försäljningsintäkter	487 390,00	565 534,09	548 322,30
Avgiftsintäkter	89 450,00	102 175,12	106 025,24
Understöd och bidrag	197 680,00	186 647,02	242 166,32
Hyresintäkter *)	2 339 770,00	2 165 121,29	2 208 954,86
Övriga verksamhetsintäkter	1 900,00	13 482,81	697,50
Verksamhetens intäkter	3 116 190,00	3 032 960,33	3 106 166,22
Tillverkning för eget bruk			
Verksamhetens kostnader			
Personalkostnader			
Löner och arvoden	- 3 726 190,00	- 3 603 945,40	- 3 590 856,64
Lönebikostnader			
Pensionskostnader	- 744 630,00	- 726 145,67	- 738 519,80
Övriga lönebikostnader	- 112 120,00	- 91 764,01	- 76 180,38
Köp av tjänster	- 2 669 255,00	- 3 006 129,73	- 2 772 625,92
Material, förnödenheter och varor	-		
Inköp under räkenskapsperioden	- 1 343 120,00	- 1 045 786,59	- 1 036 868,10
Ökning(+) eller minskning(-) av lager	-		
Understöd	- 318 750,00	- 303 075,27	- 224 904,60
Övriga verksamhetskostnader	- 575 210,00	- 433 929,60	- 450 568,24
Verksamhetens kostnader	- 9 489 275,00	- 9 210 776,27	- 8 890 523,68
Verksamhetsbidrag	- 6 373 085,00	- 6 177 815,94	- 5 784 357,46
Skatteinkomster	4 450 000,00	4 458 179,38	4 702 976,24
Statsandelar	2 970 000,00	3 041 672,50	2 857 447,00
Finansiella intäkter och kostnader			
Ränteintäkter	-	20 569,23	18 784,59
Övriga finansiella intäkter	4 000,00	15 750,34	14 795,26
Räntekostnader	- 115 000,00	- 83 710,31	- 115 598,79
Övriga finansiella kostnader	- 400,00	- 67,53	- 123,55
Årsbidrag	935 515,00	1 274 577,67	1 693 923,29
Avskrivningar och nedskrivningar			
Avskrivningar enligt plan	- 1 000 000,00	- 963 487,89	- 920 091,43
Nedskrivningar	-	-	-
Extraordinära poster	-	-	-
Extraordinära intäkter	-	-	-
Extraordinära kostnader	-	-	-
Räkenskapsperiodens resultat	- 64 485,00	311 089,78	773 831,86
Ökning (-) el. minskning (+) av avskr.diff.	250 000,00	201 681,84	281 895,51
Ökning (-) el. minskning (+) av reserver		100 000,00	700 000,00
Ökning (-) el. minskning (+) av fonder	-	-	-
Räkenskapsperiodens översk./ undersk.	185 515,00	612 771,62	355 727,37
Relationstal			
Verksamhetsink./verksamhetsutg. %	32,84 %	32,93 %	34,94 %
Årsbidrag i % av avskrivningarna	93,55 %	132,29 %	184,10 %
Årsbidrag€/invånare	463	642	852
Antal invånare 31.12.	2020	1986	1989

*) Krävs inte i resultaträkningsuppställningen

O:/Boks25/RR2025 Extern_intern.xls

9.1.2. Resultaträkning med nyckeltal

Korsnäs kommun, inkl. och exkl. interna Euro	Inkl. interna 2025	Elimineringar 2025 Internat utgifter	Elimineringar 2025 Internat inkomster	Exkl. interna 2025
Verksamhetens intäkter				
Försäljningsintäkter	682 252,01	-	116 717,92	565 534,09
Avgiftsintäkter	102 175,12	-	-	102 175,12
Understöd och bidrag	186 647,02	-	-	186 647,02
Hysesintäkter *)	2 754 487,15	-	589 365,86	2 165 121,29
Övriga verksamhetsintäkter	684 515,42	-	671 032,61	13 482,81
Verksamhetens intäkter	4 410 076,72	-	1 377 116,39	3 032 960,33
Tillverkning för eget bruk				
Verksamhetens kostnader				
Personalkostnader				
Löner och arvoden	- 3 603 945,40	-	-	- 3 603 945,40
Lönebikostnader				
Pensionskostnader	- 726 145,67	-	-	- 726 145,67
Övriga lönebikostnader	- 91 764,01	-	-	- 91 764,01
Köp av tjänster	- 3 055 922,22	49 792,49	-	- 3 006 129,73
Material, förnödenheter och varor				
Inköp under räkenskapsperioden	- 1 112 712,02	66 925,43	-	- 1 045 786,59
Ökning(+) eller minskning(-) av lager				
Understöd	- 303 075,27	-	-	- 303 075,27
Övriga verksamhetskostnader	- 1 694 328,07	1 260 398,47	-	- 433 929,60
Verksamhetens kostnader	- 10 587 892,66	1 377 116,39	-	- 9 210 776,27
Verksamhetsbidrag	- 6 177 815,94	1 377 116,39	- 1 377 116,39	- 6 177 815,94
Skatteinkomster	4 458 179,38			4 458 179,38
Statsandelar	3 041 672,50			3 041 672,50
Finansiella intäkter och kostnader				
Ränteintäkter	20 569,23	-	-	20 569,23
Övriga finansiella intäkter	35 208,58	-	19 458,24	15 750,34
Räntekostnader	- 83 710,31	-	-	- 83 710,31
Övriga finansiella kostnader	- 19 525,77	19 458,24	-	- 67,53
Årsbidrag	1 274 577,67	1 396 574,63	- 1 396 574,63	1 274 577,67
Avskrivningar och nedskrivningar				
Avskrivningar enligt plan	- 963 487,89	-	-	- 963 487,89
Nedskrivningar				
Extraordinära poster				
Extraordinära intäkter				
Extraordinära kostnader				
Räkenskapsperiodens resultat	311 089,78	1 396 574,63	- 1 396 574,63	311 089,78
Ökning (-) el. minskning (+) av avskr.diff.	201 681,84			201 681,84
Ökning (-) el. minskning (+) av reserver	100 000,00			100 000,00
Ökning (-) el. minskning (+) av fonder				
Räkenskapsperiodens översk./undersk.	612 771,62	1 396 574,63	- 1 396 574,63	612 771,62
Relationstal				
Verksamhetsink./verksamhetsutg. %	41,65 %			32,93 %
Årsbidrag i % av avskrivningarna	132,29 %			132,29 %
Årsbidrag €/invånare	642			642
Antal invånare 31.12.	1986			1986

*) Krävs inte i resultaträkningsuppställningen

O:/Boks25/RR2025 Extern_intern.xls

9.1.3. Korsnäs kommuns resultaträkning, inklusive interna

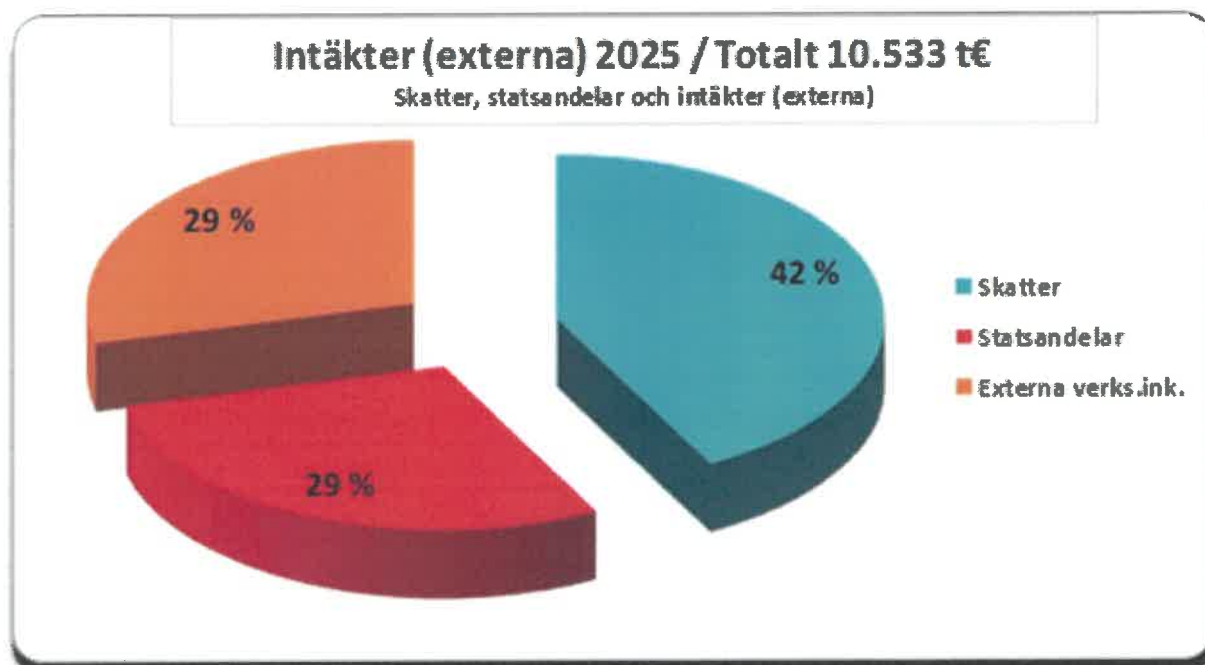
Korsnäs kommuns resultaträkning 1.1.-31.12.2025

24->25

Korsnäs kommun inkl. interna,	Euro	B2025	Budgetändringar 2025	Budget+bud.ändr. 2025	Bokslut 2025	Förr. %	Bokslut 2024
Verksamhetens intäkter							
Försäljningsintäkter		613 070,00	-	613 070,00	682 252,01	3,44	659 531,34
Avgiftsintäkter		99 450,00	10 000,00	89 450,00	102 175,12	3,63	106 025,24
Understöd och bidrag		187 680,00	10 000,00	197 680,00	186 647,02	22,93	242 166,32
Hysesintäkter *)		2 881 180,00	-	2 881 180,00	2 754 487,15	1,85	2 806 403,00
Övriga verksamhetsintäkter		685 230,00	-	685 230,00	684 515,42	8,04	633 605,12
Verksamhetens intäkter		4 466 610,00	-	4 466 610,00	4 410 076,72	0,85	4 447 731,02
Tillverkning för eget bruk							
Verksamhetens kostnader							
Personalkostnader							
Löner och arvoden		3 726 780,00	590,00	3 726 190,00	3 603 945,40	0,36	3 590 856,64
Lönebikostnader							
Pensionskostnader		744 630,00	-	744 630,00	726 145,67	1,68	738 519,80
Övriga lönebikostnader		112 120,00	-	112 120,00	91 764,01	20,46	76 180,38
Köp av tjänster		2 693 530,00	33 625,00	2 727 155,00	3 055 922,22	8,90	2 806 183,42
Material, förnödenheter och varor							
Inköp under räkenskapsperioden		1 316 980,00	93 920,00	1 410 900,00	1 112 712,02	0,16	1 114 519,64
Ökning(+) eller minskning(-) av lager		-	-	-	-	-	-
Understöd		274 750,00	44 000,00	318 750,00	303 075,27	34,76	224 904,60
Övriga verksamhetskostnader		1 770 730,00	29 220,00	1 799 950,00	1 694 328,07	0,80	1 680 924,00
Verksamhetens kostnader		10 639 520,00	200 175,00	10 839 695,00	10 587 892,66	3,48	10 232 088,48
Verksamhetsbidrag		6 172 910,00	200 175,00	6 373 085,00	6 177 815,94	5,80	5 784 357,46
Skatteinkomster		4 550 000,00	100 000,00	4 450 000,00	4 458 179,38	5,21	4 702 976,24
Statsandelar		2 870 000,00	100 000,00	2 970 000,00	3 041 672,50	6,45	2 857 447,00
Finansiella intäkter och kostnader							
Ränteutgifter		-	-	-	20 569,23	9,50	18 784,59
Övriga finansiella intäkter		23 500,00	-	23 500,00	35 208,58	2,79	34 253,50
Räntekostnader		115 000,00	-	115 000,00	83 710,31	27,59	115 598,79
Övriga finansiella kostnader		19 900,00	-	19 900,00	19 525,77	0,29	19 581,79
Årsbidrag		1 135 690,00	200 175,00	935 515,00	1 274 577,67	24,76	1 693 923,29
Avskrivningar och nedskrivningar							
Avskrivningar enligt plan		1 000 000,00	-	1 000 000,00	963 487,89	4,72	920 091,43
Nedskrivningar		-	-	-	-	-	-
Extraordinära poster							
Extraordinära intäkter		-	-	-	-	-	-
Extraordinära kostnader		-	-	-	-	-	-
Räkenskapsperiodens resultat		135 690,00	200 175,00	64 485,00	311 089,78	59,80	773 831,86
Ökning (-) el. minskning (+) av avskr.diff.		250 000,00	-	250 000,00	201 681,84	28,46	281 895,51
Ökning (-) el. minskning (+) av reserver		-	-	-	100 000,00	-	700 000,00
Ökning (-) el. minskning (+) av fonder		-	-	-	-	-	-
Räkenskapsperiodens översk./ undersk.		385 690,00	200 175,00	185 515,00	612 771,62	72,26	355 727,37
Relationstal							
Verksamhetsink./verksamhetsutg. %		41,98 %	-	41,21 %	41,65 %	-	43,47 %
Årsbidrag i % av avskrivningarna		113,57 %	-	93,55 %	132,29 %	-	184,10 %
Årsbidrag euro/invånare		562	-	463	642	-	852
Antal invånare 31.12.		2 020	-	2020	1986	-	1989

*) Krävs inte i resultaträkningsuppställningen för år 2000-

Intäkterna (exkl. interna) fördelas enligt följande i bokslutet 2025.



O:\Bok25\Figurdnt_mv2025.xls\CW

Figur 9.1.: Inkomster år 2025

9.1.4. Resultaträkning per förvaltning

Korsnäs kommun, inkl. interna (Interna ingår)	EURO	B2025 Allmän förvaltning	2025 Allmän förvaltning	Förä. %	B2025 Bildningsväsendet	2025 Bildningsväsendet	Förä. %
Verksamhetens intäkter							
Försäljningsintäkter		8 650,00	37 914,28	####	63 520,00	116 092,76	83 %
Avgiftsintäkter		4 100,00	4 902,55	20 %	54 250,00	65 325,96	20 %
Understöd och bidrag		35 830,00	- 654,79	####	149 750,00	180 038,23	20 %
Hysesintäkter *)		-	-		-	-	
Övriga verksamhetsintäkter		319 230,00	319 452,00	0 %	122 750,00	122 544,00	0 %
Verksamhetens intäkter		367 810,00	361 614,04	-2 %	390 270,00	484 000,95	24 %
Tillverkning för eget bruk							
Verksamhetens kostnader							
Personalkostnader							
Löner och arvoden	-	408 290,00	- 393 934,70	-4 %	- 2 881 750,00	- 2 790 604,04	-3 %
Lönebikostnader							
Pensionskostnader	-	74 140,00	- 67 685,41	-9 %	- 589 380,00	- 571 713,51	-3 %
Övriga lönebikostnader	-	11 170,00	- 9 260,63	-17 %	- 87 960,00	- 73 810,74	-16 %
Köp av tjänster	-	325 450,00	- 336 529,36	3 %	- 1 657 790,00	- 1 667 540,04	1 %
Material, förmodenheter och varor							
Inköp under räkenskapsperioden	-	15 440,00	- 7 296,44	-53 %	- 285 050,00	- 281 770,00	-1 %
Understöd	-	19 290,00	- 15 333,68	-21 %	- 224 960,00	- 253 298,57	13 %
Övriga verksamhetskostnader	-	37 570,00	- 31 364,40	-17 %	- 841 670,00	- 888 999,67	6 %
Verksamhetens kostnader	-	891 350,00	861 404,62	-3 %	6 568 560,00	6 527 736,57	-1 %
Verksamhetsbidrag	-	523 540,00	499 790,58	-5 %	6 178 290,00	6 043 735,62	-2 %
Skatteinkomster							
Statsandelar							
Finansiella intäkter och kostnader							
Ränteintäkter						-	
Övriga finansiella intäkter			0,72			-	
Räntekostnader							
Övriga finansiella kostnader			- 8,55			- 52,72	
Årsbidrag	-	523 540,00	499 798,41	-5 %	6 178 290,00	6 043 788,34	-2 %
Avskrivningar och nedskrivningar							
Avskrivningar enligt plan	-	1 250,00	-	####	- 260 750,00	- 225 320,83	-14 %
Nedskrivningar							
Extraordinära poster							
Extraordinära intäkter							
Extraordinära kostnader							
Räkenskapsperiodens resultat	-	524 790,00	499 798,41	-5 %	6 439 040,00	6 269 109,17	-3 %
Ökning (-) el. minskning (+) av avskr.diff.							
Ökning (-) el. minskning (+) av reserver							
Ökning (-) el. minskning (+) av fonder							
Räkenskapsperiodens översk./ undersk.	-	524 790,00	499 798,41	-5 %	6 439 040,00	6 269 109,17	-3 %
Relationstal							
Årsbidrag %		-142,34	-138,21		-1583,08	-1248,71	
Årsbidrag eur/invånare		-259	-252		-3059	-3043	
Årsbidrag i % av avskrivningarna		-41883 %	#DIVISION/0!		-2369 %	-2682 %	
Verksamhetsink./verksamhetsutg. %		41,26	41,98		5,94	7,41	
Antal invånare 31.12.		2020	1986		2020	1986	

*) Krävs inte i resultaträkningsuppställningen för år 2000

B2025 Tekniska väsendet	2025 Tekniska väsendet	Förä. %	B2025 Totalt	2025 Totalt	Förä. %	Korsnäs kommun, inkl. interna Euro
540 900,00	528 244,97	-2 %	613 070,00	682 252,01	11 %	Verksamhetens intäkter
41 100,00	31 946,61	-22 %	99 450,00	102 175,12	3 %	Försäljningsintäkter
2 100,00	7 263,58	246 %	187 680,00	186 647,02	-1 %	Avgiftsintäkter
2 881 180,00	2 754 487,15	-4 %	2 881 180,00	2 754 487,15	-4 %	Understöd och bidrag
243 250,00	242 519,42	0 %	685 230,00	684 515,42	0 %	Hysesintäkter *)
						Övriga verksamhetsintäkter
3 708 530,00	3 564 461,73	-4 %	4 466 610,00	4 410 076,72	-1 %	Verksamhetens intäkter
						Tillverkning för eget bruk
						Verksamhetens kostnader
						Personalkostnader
- 436 740,00	- 419 711,79	-4 %	- 3 726 780,00	- 3 604 250,53	-3 %	Löner och arvoden
						Lönebikostnader
- 81 110,00	- 84 172,89	4 %	- 744 630,00	- 723 571,81	-3 %	Pensionskostnader
- 12 990,00	- 10 972,12	-16 %	- 112 120,00	- 94 043,49	-16 %	Övriga lönebikostnader
- 710 290,00	- 1 051 842,07	48 %	- 2 693 530,00	- 3 055 911,47	13 %	Köp av tjänster
						Material, fömödenheter och varor
- 1 016 490,00	- 823 650,58	-19 %	- 1 316 980,00	- 1 112 717,02	-16 %	Inköp under räkenskapsperioden
- 30 500,00	- 34 443,02	13 %	- 274 750,00	- 303 075,27	10 %	Understöd
- 891 490,00	- 773 959,00	-13 %	- 1 770 730,00	- 1 694 323,07	-4 %	Övriga verksamhetskostnader
- 3 179 610,00	- 3 198 751,47	1 %	- 10 639 520,00	- 10 587 892,66	0 %	Verksamhetens kostnader
528 920,00	365 710,26	-31 %	- 6 172 910,00	- 6 177 815,94	0 %	Verksamhetsbidrag
			4 550 000,00	4 458 179,38	-2 %	Skatteinkomster
			2 870 000,00	3 041 672,50	6 %	Statsandelar
						Finansiella intäkter och kostnader
				20 569,23		Ränteintäkter
			23 500,00	35 208,58	50 %	Övriga finansiella intäkter
			- 115 000,00	- 83 710,31	-27 %	Räntekostnader
- 19 500,00	- 19 458,24		- 19 900,00	- 19 525,77	-2 %	Övriga finansiella kostnader
509 420,00	346 252,02	-32 %	1 135 690,00	1 274 577,67	12 %	Årsbidrag
						Avskrivningar och nedskrivningar
- 738 000,00	- 738 167,06	0 %	- 1 000 000,00	- 963 487,89	-4 %	Avskrivningar enligt plan
						Nedskrivningar
						Extraordinära poster
						Extraordinära intäkter
						Extraordinära kostnader
- 228 580,00	- 391 915,04	71 %	135 690,00	311 089,78	129 %	Räkenskapsperiodens resultat
	201 681,84		250 000,00	201 681,84	-19 %	Ökning (-) el. minskning (+) av avskr.diff.
				100 000,00		Ökning (-) el. minskning (+) av reserver
						Ökning (-) el. minskning (+) av fonder
- 228 580,00	- 190 233,20	-17 %	385 690,00	612 771,62	59 %	Räkenskapsperiodens översk./ undersk.
						Relationstal
13,74	9,71		9,55	10,70		Årsbidrag %
252	174		562	642		Årsbidrag eur/invånare
69 %	47 %		114 %	132 %		Årsbidrag i % av avskrivningarna
116,63	111,43		41,98	41,65		Verksamhetsink./verksamhetsutg. %
2020	1986		2020	1986		Antal invånare 31.12.

*) Krävs inte i resultaträkningsuppställningen för år 2000-

9.2. Finansieringsanalys med nyckeltal

Inklusive interna, exklusive interna	Interna poster ingår		Interna poster elimineras		Kommunens externa Finansieringsanalys 2024
	Budget	Bokslut	Korsnäs kommun	Kommunens externa	
	2025	2025	Elimineringar 2025	Finansieringsanalys 2025	
Kassaflödet i verksamheten					
Årsbidrag	1 135 690,00	1 274 577,67	-	1 274 577,67	1 693 923,29
Extraordinära poster		-		-	-
Korrektivposter till internt tillförda medel		-		-	-
Kassaflödet för investeringarnas del					
Investeringsutgifter	- 1 085 000,00	- 756 599,00		- 756 599,00	- 374 069,80
Finansieringsandelar för investeringsutgifter	-	48 500,00		48 500,00	21 045,12
Försäljningsinkomster av tillgångar bland best.aktiva	-	-		-	-
Verksamhetens och investeringarnas kassaflöde	50 690,00	566 478,67	-	566 478,67	1 340 898,61
Kassaflödet för finansieringens del					
Förändringar i utlåningen					
Ökning av utlåningen	-	-		-	-
Minskning av utlåningen	-	-		-	-
Förändringar i lånebeståndet					
Ökning av långfristiga lån	1 000 000,00	1 000 000,00	-	1 000 000,00	-
Minskning av långfristiga lån	- 1 046 000,00	-	-	-	-
Förändring av kortfristiga lån	500 000,00	1 046 012,00	-	1 046 012,00	1 096 012,00
Förändringar av eget kapital					
Övriga förändringar av likviditeten					
Förändringar av förv. medel och förv. kapital		15 203,90	-	15 203,90	- 66 429,14
Förändring av omsättningstillgångar		-	-	-	-
Förändring av långfristiga fordringar	-	-		-	-
Förändring av kortfristiga fordringar		51 773,46		51 773,46	237 345,79
Förändringar av räntefria skulder	-	49 586,78		49 586,78	84 620,94
Kassaflödet för finansieringens del	454 000,00	- 28 621,42	-	- 28 621,42	- 1 009 716,29
Förändring av likvida medel	504 690,00	537 857,25		537 857,25	331 182,32
Förändring av likvida medel	504 690,00	537 857,25	-	537 857,25	869 039,57
Kassamedel 31.12.	2 136 910,44	1 223 630,01		1 223 630,01	1 223 630,01
Kassamedel 1.1.	1 632 220,44	685 772,76		685 772,76	354 590,44
Verksamhetens och investeringarnas kassaflöde under 5 år, €				399 437,98	- 1 362 364,08
Intern finansiering av investeringar, %				180,00	479,83
Låneskötselbidrag				16,23	15,65
Likviditet, kassadagar				44,44	47,61
Antal invånare 31.12.	2 020	1 986		1 986	1 989

9.3. Balansräkning med nyckeltal 31.12

A K T I V A	Euro	2025	2024
A BESTÅENDE AKTIVA			
I IMMATERIELLA TILLGÅNGAR			
1. IMMATERIELLA RÄTTIGHETER		110 718,24	137 686,45
SUMMA I IMMATERIELLA TILLGÅNGAR		110 718,24	137 686,45
II MATERIELLA TILLGÅNGAR			
1. MARK- OCH VATTENOMRÅDEN		889 488,97	889 488,97
2. BYGGNADER		13 349 285,85	13 931 505,93
3. FASTA KONSTRUKTIONER OCH ANORDN.		1 672 964,03	1 328 690,64
4. MASKINER OCH INVENTARIER		312 775,25	316 496,81
6. FÖRSKOTTSBETALNINGAR OCH PÅG. NYANL.		109 525,26	99 530,69
SUMMA II MATERIELLA TILLGÅNGAR		16 334 039,36	16 565 713,04
III PLACERINGAR			
1. AKTIER OCH ANDELAR		2 209 415,92	2 206 162,92
2. MASSKULDEBREVSFORDRINGAR		0,00	0,00
3. ÖVRIGA LÅNEFORDRINGAR		0,00	0,00
4. ÖVRIGA FORDRINGAR		55 088,87	55 088,87
SUMMA III PLACERINGAR		2 264 504,79	2 261 251,79
SUMMA A BESTÅENDE AKTIVA		18 709 262,39	18 964 651,28
B FÖRVALTADE MEDEL			
1. STATENS UPPDRAG		0,00	0,00
2. DONATIONSFONDERNAS SÄRSKILDA TÄCKNING		3 224 419,26	3 076 578,91
3. ÖVRIGA FÖRVALTADE MEDEL		0,00	0,00
SUMMA B FÖRVALTADE MEDEL		3 224 419,26	3 076 578,91
C RÖRLIGA AKTIVA			
I OMSÄTTNINGSTILLGÅNGAR			
1. MATERIAL OCH FÖRNÖDENHETER		0,00	0,00
SUMMA I OMSÄTTNINGSTILLGÅNGAR		0,00	0,00
II FORDRINGAR			
1. LÅNGFRISTIGA FORDRINGAR		0,00	0,00
3. ÖVRIGA FORDRINGAR		0,00	0,00
SUMMA LÅNGFRISTIGA FORDRINGAR		0,00	0,00
KORTFRISTIGA FORDRINGAR			
1. KUNDFORDRINGAR		74 639,44	178 427,29
2. LÅNEFORDRINGAR		0,00	0,00
3. ÖVRIGA FORDRINGAR		104 602,59	70 433,01
4. RESULTATREGLERINGAR		28 472,29	10 627,48
SUMMA KORTFRISTIGA FORDRINGAR		207 714,32	259 487,78
SUMMA II FORDRINGAR		207 714,32	259 487,78
III FINANSIELLA VÄRDEPAPPER			
3. MASSKULDEBREVSFORDRINGAR		0,00	0,00
4. ÖVRIGA VÄRDEPAPPER			
SUMMA III FINANSIELLA VÄRDEPAPPER		0,00	0,00
IV KASSA OCH BANK			
KASSAKONTON		165,35	130,35
BANKKONTON		1 223 464,66	685 642,41
SUMMA IV KASSA OCH BANK		1 223 630,01	685 772,76
SUMMA C RÖRLIGA AKTIVA		1 431 344,33	945 260,54
SUMMA AKTIVA		23 365 025,98	22 986 490,73

P A S S I V A	2025	2024
A EGET KAPITAL		
I GRUNDKAPITAL	6 188 928,22	6 188 928,22
II ANSLUTNINGSAVGIFTSFOND	0,00	0,00
IV ÖVRIGA EGNA FONDER	0,00	0,00
V ÖVERSKOTT (UNDERSKOTT) FRÅN TID. RÄK.PER	5 965 745,67	5 610 018,30
VI RÄKENSKAPSPERIODENS RESULTAT	612 771,62	355 727,37
SUMMA A EGET KAPITAL	12 767 445,51	12 154 673,89
B AVSKRIVNINGSDIFFERENS OCH RESERVER		
1. AVSKRIVNINGSDIFFERENS	702 459,30	904 141,14
2. RESERVER	1 100 000,00	1 200 000,00
SUMMA B AVSKRIVNINGSDIFFERENS OCH RESERVER	1 802 459,30	2 104 141,14
C AVSÄTTNINGAR		
2. ÖVRIGA AVSÄTTNINGAR	0,00	0,00
SUMMA C AVSÄTTNINGAR	0,00	0,00
D FÖRVALTAT KAPITAL		
1. STATENS UPPDRAG	0,00	0,00
2. DONATIONSFONDERNAS KAPITAL	4 268 272,38	4 105 228,13
3. ÖVRIGT FÖRVALTAT KAPITAL	0,00	0,00
SUMMA D FÖRVALTAT KAPITAL	4 268 272,38	4 105 228,13
E FRÄMMANDE KAPITAL		
I. LÅNGFRISTIGT		
2. LÅN FRÅN FINANSIELLA INSTITUT OCH FÖRSÄKRINGS- ANSTALTER	3 267 018,00	3 313 030,00
3. LÅN FRÅN OFFENTLIGA SAMFUND	0,00	0,00
4. LÅN FRÅN ÖVRIGA LÅNGIVARE	0,00	0,00
7. ÖVRIGA SKULDER	127 848,85	127 848,85
SUMMA I LÅNGFRISTIGT FRÄM. KAPITAL	3 394 866,85	3 440 878,85
II KORTFRISTIGT FRÄM. KAPITAL		
2. LÅN FRÅN FINANSIELLA INSTITUT OCH FÖRSÄKRINGS- ANSTALTER	46 012,00	46 012,00
3. LÅN AV OFFENTLIGA SAMFUND	0,00	0,00
4. LÅN FRÅN ÖVRIGA LÅNGIVARE	0,00	0,00
5. ERHÅLLNA FÖRSKOTT AV ÖVRIGA	1 193,24	3 937,02
6. SKULDER TILL LEVERANTÖRER	366 932,89	571 445,73
7. ÖVRIGA SKULDER	210 648,81	123 095,63
8. RESULTATREGLERINGAR	507 195,00	437 078,34
SUMMA II KORTFRISTIGT FRÄM. KAPITAL	1 131 981,94	1 181 568,72
SUMMA E FRÄMMANDE KAPITAL	4 526 848,79	4 622 447,57
SUMMA PASSIVA	23 365 025,98	22 986 490,73
	0,00	0,00
BALANSRÄKNINGENS NYCKELTAL		
SOLIDITET, %	62,36 %	62,04 %
EGET KAPITAL + FRIV. RES./TOT.KAPITALET-ERH. FORSKOTT		
ACCUMULERAT ÖVERSKOTT, T€	6579	5966
ACCUMULERAT ÖVERSKOTT, €/ INV.	3312	2999
RELATIV SKULDSÄTTNINGSGRAD, %	42,97 %	43,30 %
(SKULDER - ERHÅLLNA FÖRSKOTT)/OMSÄTTNING		
LÅN €/INVÄNARE, EXKL. INTERNA	1668	1689
LÅN OCH HYRESANSVAR T€/ , EXKL. INTERNA	3336	3409
LÅN OCH HYRESANSVAR €/INVÄNARE, EXKL. INTERNA	1680	1714
Antal invånare	1986	1989

9.4. Koncernresultaträkning med nyckeltal

KONCERNRESULTATRÄKNING		
1 000 €	01.01-31.12.2025	01.01-31.12.2024
Verksamhetsintäkter	3 606	3 783
Verksamhetskostnader	-9 583	-9 229
Andel av intressesamfundens vinst (förlust)	0	0
Verksamhetsbidrag	-5 977	-5 445
Skatteinkomster	4 458	4 703
Statsandelar	3 042	2 857
Finansiella intäkter och kostnader		
Ränteintäkter	21	19
Övriga finansiella intäkter	17	17
Räntekostnader	-155	-201
Övriga finansiella kostnader	-12	-15
Årsbidrag	1 393	1 934
Avskrivningar och nedskrivningar		
Avskrivningar enligt plan	-1 142	-1 078
Räkenskapsperiodens över- och underpari	0	0
Nedskrivningar	0	0
Extraordinära poster	0	0
Räkenskapsperiodens resultat	251	856
Bokslutsdispositioner	0	0
Minoritetsandelar	0	0
Räkenskapsperiodens överskott (undersko)	251	856
Koncernresultaträkningens relationstal	2025	2024
Verksamhetsintäkter/verksamhetskostnader,	37,6 %	41,0 %
Årsbidrag/Avskrivningar %	122,0 %	179,5 %
Årsbidrag, euro/invånare	1	1
Antal invånare 31.12	1986	1989

9.5. Koncernfinansieringsanalys

9.5. Koncernfinansieringsanalys		
KONCERN FINANSIERINGSANALYS	31.12.2025	31.12.2024
1000 €		
Kassaflödet i verksamheten		
Årsbidrag	1 393	1 934
Extraordinära poster	0	0
Korrektivposter till internt tillförda medel	0	0
	<u>1 393</u>	<u>1 934</u>
Kassaflöde för investeringarnas del		
Investeringsutgifter	-776	-1 249
Finansieringsandelar för investeringsutgifter	49	22
Försäljningsinkomster av tillgångar bland bestående aktiva	3	0
	<u>-725</u>	<u>-1 227</u>
Verksamhetens och investeringarnas kassaflöde	668	707
Kassaflöde för finansieringens del		
Förändringar i utlåningen		
Ökning av utlåningen	0	0
	<u>0</u>	<u>0</u>
Förändringar i lånebeståndet		
Ökning av långfristiga lån	1 034	1 110
Minskning av långfristiga lån	-234	-224
Förändring av kortfristiga lån	-1 042	-1 182
	<u>-241</u>	<u>-296</u>
Förändringar i eget kapital	0	0
Övriga förändringar av likviditeten		
Förändringar av förvaltade medel och förvaltad kapital	14	-66
Förändringar av omsättningstillgångar	12	-122
Förändringar av fordringar	69	242
Förändringar av räntefria skulder	-106	-67
	<u>-11</u>	<u>-13</u>
Kassaflöde för finansieringens del	-253	-309
Förändring av likvida medel	415	398
Förändring av likvida medel	415	398
Likvida medel 31.12.	1 327	911
Likvida medel 01.01.	911	513

9.6. Koncernbalansräkning med nyckeltal 31.12.

A K T I V A	tusen €	2025	2024
A BESTÄENDE AKTIVA			
I IMMATERIELLA TILLGÅNGAR			
1. IMMATERIELLA RÄTTIGHETER		5	11
2. ÖVRIGA UTGIFTER MED LÅNG VERKNINGSTID		106	127
3. FÖRSKOTTSBETALNINGAR		0	0
SUMMA I IMMATERIELLA TILLGÅNGAR		111	138
II MATERIELLA TILLGÅNGAR			
1. MARK- OCH VATTENOMRÅDEN		1 180	1 179
2. BYGGNADER		15 482	16 185
3. FASTA KONSTRUKTIONER OCH ANORDN.		1 948	1 623
4. MASKINER OCH INVENTARIER		762	798
5. ÖVRIGA MATERIELLA TILLGÅNGAR		0	0
6. FÖRSKOTTSBETALNINGAR OCH PÅG. NYANL.		111	101
SUMMA II MATERIELLA TILLGÅNGAR		19 482	19 886
III PLACERINGAR			
1. AKTIER OCH ANDELAR		1 013	1 007
2. MASSKULDEBREVSFORDRINGAR		0	0
3. ÖVRIGA LÅNEFORDRINGAR		0	0
4. ÖVRIGA FORDRINGAR		61	61
SUMMA III PLACERINGAR		1 074	1 068
SUMMA A BESTÄENDE AKTIVA		20 667	21 092
B FÖRVALTADE MEDEL			
1. STATENS UPPDRAG		29	43
2. DONATIONSFONDERNAS SÄRSKILDA TÄCKNING		3 231	3 080
3. ÖVRIGA FÖRVALTADE MEDEL		0	0
SUMMA B FÖRVALTADE MEDEL		3 260	3 124
C RÖRLIGA AKTIVA			
I OMSÄTTNINGSTILLGÅNGAR			
1. MATERIAL OCH FÖRNÖDENHETER		115	129
4. ÖVRIGA OMSÄTTNINGSTILLGÅNGAR		0	0
SUMMA I OMSÄTTNINGSTILLGÅNGAR		115	129
II FORDRINGAR			
1. LÅNGFRISTIGA FORDRINGAR		0	0
3. ÖVRIGA FORDRINGAR		0	0
SUMMA LÅNGFRISTIGA FORDRINGAR		0	0
KORTFRISTIGA FORDRINGAR			
1. KUNDFORDRINGAR		115	236
2. LÅNEFORDRINGAR		0	0
3. ÖVRIGA FORDRINGAR		70	24
4. RESULTATREGLERINGAR		52	40
SUMMA KORTFRISTIGA FORDRINGAR		237	299
SUMMA II FORDRINGAR		237	299
III FINANSIELLA VÄRDEPAPPER			
1. AKTIER OCH ANDELAR		0	0
2. PLACERINGAR I PENNINGMARKNADINSTRUMENT		0	0
3. MASSKULDEBREVSFORDRINGAR		0	0
4. ÖVRIGA VÄRDEPAPPER		18	18
SUMMA III FINANSIELLA VÄRDEPAPPER		18	18
IV KASSA OCH BANK			
KASSAKONTON		0	0
BANKKONTON		1 307	893
SUMMA IV KASSA OCH BANK		1 307	893
SUMMA C RÖRLIGA AKTIVA		1 678	1 339
SUMMA AKTIVA		25 605	25 555

PASSIVA	tusen €	2025	2024
A EGET KAPITAL			
I GRUNDKAPITAL		6 189	6 189
Andel av ökn. av samkommunernas eget kapital		0	0
II ANSLUTNINGSAVGIFTSFOND		0	0
III UPPSKRIVNINGSFOND		135	135
IV ÖVRIGA EGNA FONDER		30	30
		0	0
V ÖVERSKOTT (UNDERSKOTT) FRÅN TID. RÄK.PER		7 795	6 993
		0	0
VI RÄKENSKAPSPERIODENS RESULTAT		251	857
SUMMA A EGET KAPITAL		14 400	14 205
MINORITETSADELAR		10	11
KONCERNRESERV			
B AVSKRIVNINGSDIFFERENS OCH RESERVER			
1. AVSKRIVNINGSDIFFERENS		0	0
2. RESERVER		0	0
SUMMA B AVSKRIVNINGSDIFFERENS OCH RESERVER		0	0
AVSÄTTNINGAR		0	0
D FÖRVALTAT KAPITAL			
1. STATENS UPPDRAG		29	43
2. DONATIONSFONDERNAS KAPITAL		4 276	4 112
3. ÖVRIGT FÖRVALTAT KAPITAL		1	1
SUMMA D FÖRVALTAT KAPITAL		4 306	4 155
E FRÄMMANDE KAPITAL			
1. LÅNGFRISTIGT		0	0
2. LÅN FRÅN FINANSIELLA INSTITUT OCH FÖRSÄKRINGS- ANSTALTER		0	0
		5 139	5 322
3. LÅN FRÅN OFFENTLIGA SAMFUND		0	47
4. LÅN FRÅN ÖVRIGA KREDITGIVARE		0	0
5. ERHÅLLNA FÖRSKOTT		0	0
7. ÖVRIGA SKULDER		128	128
SUMMA I LÅNGFRISTIGT FRÄM. KAPITAL		5 267	5 498
II KORTFRISTIGT FRÄM. KAPITAL			
2. LÅN FRÅN FINANSIELLA INSTITUT OCH FÖRSÄKRINGS- ANSTALTER		387	398
3. LÅN AV OFFENTLIGA SAMFUND		0	0
4. LÅN FRÅN ÖVRIGA LÅNGIVARE		0	0
5. ERHÅLLNA FÖRSKOTT AV ÖVRIGA		9	13
6. SKULDER TILL LEVERANTÖRER		432	641
7. ÖVRIGA SKULDER		198	116
8. RESULTATREGLERINGAR		595	519
SUMMA II KORTFRISTIGT FRÄM. KAPITAL		1 621	1 687
SUMMA E FRÄMMANDE KAPITAL		6 888	7 184
SUMMA PASSIVA		25 605	25 555
		0	0
BALANSRÄKNINGENS NYCKELTAL			
SOLIDITET, %		56,26 %	55,61 %
EGET KAPITAL + FRIV. RES./TOT.KAPITALET-ERH. FÖRSKOTT			
ACCUMULERAT ÖVERSKOTT, T€		8046	7851
ACCUMULERAT ÖVERSKOTT, €/ INV.		4051	3947
RELATIV SKULDSÄTTNINGSGRAD, %		61,94 %	63,22 %
(SKULDER - ERHÅLLNA FÖRSKOTT)/OMSÄTTNING			
LÅN €/INVÄNARE		2783	2900
Antal invånare		1986	1989

**NOTER TILL BOKSLUTET SAMT
KONCERNBOKSLUTET**

- * Noter till bokslutet**
- * Noter till koncernbokslutet**

Bokslut 2025

10. NOTER TILL BOKSLUTET

Noter angående upprättande av bokslutet

Periodiseringsprinciper

Intäkter och utgifter tas upp i resultaträkningen enligt prestationsprincipen. Avvikande från redovisning enligt prestationsprincipen har skatteintäkter bokförts enligt redovisningstidpunkten på räkenskapsperioden i fråga.

Värdering av bestående aktiva

Materiella och immateriella tillgångar bland bestående aktiva upptas i balansräkningen enligt anskaffningsutgift minskade med avskrivningar enligt plan och med minskningar av ev. finansieringsandelar för investeringsutgifter. De planenliga avskrivningarna beräknas enligt en på förhand uppgjord och av kommunfullmäktige godkänd avskrivningsplan. Beräkningsgrunderna för avskrivningarna enligt plan anges i noterna till resultaträkningen i punkten grunder för avskrivningar enligt plan.

Materiella tillgångar bland bestående aktiva tas upp i balansräkningen till anskaffningsutgiften eller ett lägre värde. Grund för värderingen är en sannolik framtida inkomst av tillgången eller tillgångens värde i serviceproduktion. Poster av placeringskaraktär bland bestående aktiva upptas i balansräkningen enligt anskaffningsutgift eller sannolikt lägre överlåtelsepris.

Värdering av rörliga aktiva

Fordringar upptas i balansräkningen till nominellt värde eller till lägre sannolikt värde.

Hantering av understöd

Finansiella understöd för anskaffning av materiella tillgångar bland bestående aktiva upptas som minskning av anskaffningsutgiften för ifrågavarande tillgång.

10.1. Noter till resultaträkningen

Verksamhetsintäkter (exklusive interna intäkter) enligt uppgiftsområde (€)

	2025	2024	2025	2024
Verksamhetsintäkter	Allmän förv.	Allmän förv.	Soc., h och sjv.	Soc., h och sjv.
Försäljningsintäkter	37914,28	48768,12	0,00	0,00
Avgiftsintäkter	4902,55	4596,97	0,00	0,00
Understöd och bidrag	-654,79	61286,59	0,00	874,43
Hysesintäkter	0,00	0,00	0,00	0,00
Övriga intäkter	0,00	0,00	0,00	0,00
TOTALT	42162,04	114651,68	0,00	874,43

	2025	2024	2025	2024
Verksamhetsintäkter	Bildningsv.	Bildningsv.	Tekniskav.	Tekniskav.
Försäljningsintäkter	66339,54	9616,92	461280,27	489937,26
Avgiftsintäkter	65325,96	70043,86	31946,61	31384,41
Understöd och bidrag	180038,23	177305,86	7263,58	2699,44
Hysesintäkter	0,00	0,00	2165121,29	2208954,86
Övriga intäkter	60,00	697,50	13422,81	0,00
TOTALT	311763,73	257664,14	2679034,56	2732975,97

	2025	2024
Verksamhetsintäkter		
Försäljningsintäkter	565534,09	548322,30
Avgiftsintäkter	102175,12	106025,24
Understöd och bidrag	186647,02	242166,32
Hysesintäkter	2165121,29	2208954,86
Övriga intäkter	13482,81	697,50
TOTALT	3032960,33	3106166,22

Verksamhetens intäkter per uppgiftshelhet, €, Koncernen inkluderad				
	Koncern		Varav kommunen	
	2025	2024	2025	2024
Allmän förvaltning			42 162,04	114 651,68
Social- och hälsovård			-	874,43
Undervisning och kultur			311 763,73	257 664,14
Övriga tjänster			2 679 034,56	2 732 975,97
Totalt	3 605 775,13	3 783 209,79	3 032 960,33	3 106 166,22

Redogörelse för väsentliga ändringar i avsättningar, €				
	Koncern		Varav kommunen	
	2025	2024	2025	2024
Avsättningar 1.1.	0,00	0,00	0,00	0,00
Ökningar under räkenskapsperioden	0,00	0,00	0,00	0,00
Minskningar under räkenskapsperioden	0,00	0,00	0,00	0,00
Avsättningar 31.12	0,00	0,00	0,00	0,00
Totalt	-	-	-	-

Redogörelse för väsentliga vinster från försäljning av tillgångar bland bestående aktiva, €				
	Koncern		Varav kommunen	
	2025	2024	2025	2024
Övriga verksamhetsintäkter, försäljningsvinster	0,00	0,00	0,00	0,00
Totalt	-	-	-	-

Redogörelse för väsentliga vinster från försäljning av tillgångar bland bestående aktiva, €				
	Koncern		Varav kommunen	
	2025	2024	2025	2024
Övriga verksamhetskostnader, försäljningsförluster	0,00	0,00	0,00	0,00
Totalt	-	-	-	-

Redogörelse för poster redovisade som extraordinära intäkter och kostnader, €				
	Koncern		Varav kommunen	
	2025	2024	2025	2024
Extra ordinära poster	0,00	0,00	0,00	0,00
Totalt	-	-	-	-

Personal- och personalkostnadsspecifikation 2024-2025 (€)

	2025	2024
Löner	3603945,40	3590856,64
Pensionskostnader	726145,67	738519,80
Personalkostnader	91764,01	76180,38
Summa enligt resultaträkningen	4421855,08	4405556,82

Vari ingår sjukförsäkringsersättningar	83733,64	17555,37
Vari ingår olycksfallsersättningar	451,86	286,80
Aktiverade löne- och socialkostnader	15291,87	270,00
Totalt personalkostnader	4421855,08	4405556,82

Antalet anställda 31.12. (årsverken) enligt uppgiftsområde

(jämför även bilaga 1, distribueras inte)	2025	2024
Allmän förvaltning	6,00	7,00
Bildningsväsendet	70,90	74,64
Tekniska väsendet	10,47	8,37
TOTALT	87,37	90,01

Uttagna och redovisade avgifter på arvoden	2025	2024
Socialdemokraterna	36,00	37,50
Svenska folkpartiet r.f.	3345,48	2813,10
Totalt	3381,48	2850,60

Arvoden till revisorer (exkl. moms)	2025	2024
BDO Auditor Oy	7735,91	6593,74
Revisionsarvoden	0,00	0,00
Revisorsutlåtanden	1825,00	2150,00
Biträdande uppgifter för revisionsnämnden		
Arvoden totalt	9560,91	8743,74

Specifikation av skatteinkomster (€)	2025	2024
Kommunens inkomstskatt	3 113 406,58	3 397 130,75
Andel av samfundsskatteintäkter	435 539,17	431 709,76
Fastighetskatt	909 233,63	874 135,73
Skatteinkomster totalt	4 458 179,38	4 702 976,24

Specifikation av statsandelar (€)	2025	2024
Statsandel för kommunalbasservice	3 338 443,50	3 134 112,00
<i>däruv utjämning av statsandel på basis av skattein.</i>	<i>908 756,50</i>	<i>923 604,00</i>
<i>däruv höjning av statsandel enligt prövning</i>	<i>-</i>	<i>-</i>
<i>däruv ersättning för förlorade skatteinkomster</i>	<i>372 888,00</i>	<i>497 208,00</i>
Statsandel, undervisning och kultur	- 296 771,00	- 276 665,00
Statsandelar totalt	3 041 672,50	2 857 447,00

10.2. Noter till balansräkningen

Anläggningstillgångar, Korsnäs kommun 31.12.2025 (€)

Avskrivningsplanen framgår av bilaga 3.

Immateriella tillgångar	Totalt		Immateriella rättigheter
	Immateriella rättigheter	Utgift med lång verkningstid	
Oavskr. anskaffningsutgift 1.1.	10317,91	127368,54	137686,45
Ökningar under året	0,00	0,00	0,00
Finansieringsandelar under året	0,00	0,00	0,00
Minskningar under året	0,00	0,00	0,00
Avskrivningar under året	-5659,67	-21308,54	-26968,21
Oavskriven anskaffningsutg.	4658,24	106060,00	110718,24

Materiella tillgångar	Mark o. vattenomr.	Byggnader	Fasta konstr. o. anordn.	Maskiner o. inventarier	Pågående arbeten	Materiella rättigheter
Oavskr. anskaffningsutgift 1.1.	594606,09	13931505,93	1623573,52	316496,81	99530,69	16565713,04
Ökningar under året	299557,46	44237,25	333505,55	66051,17	99312,53	842663,96
Finansieringsandelar under året	-24500,00	0,00	-24000,00	0,00	0,00	-48500,00
Minskningar under året	0,00	0,00	0,00	0,00	-89317,96	-89317,96
Avskrivningar under året	-118967,49	-626457,33	-121322,13	-69772,73	0,00	-936519,68
Oavskriven anskaffningsutg.	750696,06	13349285,85	1811756,94	312775,25	109525,26	16334039,36

Totala tillgångar	Immat. + Mat. tillgångar
Oavskr. anskaffningsutgift 1.1.	16703399,49
Ökningar under året	842663,96
Finansieringsandelar under året	-48500,00
Minskningar under året	-89317,96
Avskrivningar under året	-963487,89
Oavskriven anskaffningsutg.	16444757,60

Placeringar bland bestående aktiva, Korsnäs kommun 31.12.2025 (€)

Placeringar best. aktiva	Aktier dottersamfund	Samkommun- andelar	Aktier intressesamfund	Övriga aktier och andelar	Totalt
					Aktier och andelar
Anskaffningsutgift 1.1.	1026560,29	263578,15	589881,16	326143,32	2206162,92
Ökning	0,00	0,00	3000,00	253,00	3253,00
Minskning	0,00	0,00	0,00	0,00	0,00
Anskaffningsutgift 31.12	1026560,29	263578,15	592881,16	326396,32	2209415,92
Nedskrivningar och deras återföringar	0,00	0,00	0,00	0,00	0,00
Uppskrivningar	0,00	0,00	0,00	0,00	0,00
Bokföringsvärde 31.12	1026560,29	263578,15	592881,16	326396,32	2209415,92

Placeringar best. aktiva	Övriga låne- fordringar	Övriga fordringar	Totalt
			best. akt. placeringar
Anskaffningsutgift 1.1.	0,00	55088,87	2261251,79
Ökning	0,00	0,00	3253,00
Minskning	0,00	0,00	0,00
Anskaffningsutgift 31.12	0,00	55088,87	2264504,79
Nedskrivningar och deras återföringar	0,00	0,00	0,00
Uppskrivningar	0,00	0,00	0,00
Bokföringsvärde 31.12	0,00	55088,87	2264504,79

Principer för uppskrivningar

Uppskrivningar finns inom koncernbalansräkningens aktiva på mark- och vattenområden, byggnader och aktier och andelar. Värdet i koncernbalansens €-belopp består av den egendom som Svenska Österbottens Förbund för Utbildning och Kultur (Söfuk) låtit värdera då egendomen erhållits vederlagsfritt av staten i samband med kommunaliseringen av tidigare statliga läroanstalter samt egendom som övertagits av teaterföreningen.

Uppskrivningarna av Söfukuks byggnader är gjorda före 1.1.1998, enligt bokföringslagen kap. 5 §17.

Under år 2024 har Söfukuks byggnader, tomtmarker och skogsfastigheter värderats av utomstående sakkunnig. På tomtmark och skogsfastigheter gjordes nya uppskrivningar som understiger det sannolika överlåtelsepriset. Gällande byggnader och aktier och andelar har en del uppskrivningsvärden upplöst. Inga justeringar har gjorts under år 2025.

Principer för uppskrivningar och metoder för värdering av tillgångarna, €	Koncern		Varav kommunen	
	2025	2024	2025	2024
	Uppskrivningar			
Mark- och vattenområden				
Värde 1.1	79 901,44	13 884,59	0,00	0,00
Uppskrivning	0,00	66 525,25	0,00	0,00
Upplösning av uppskrivningar	0,00	-508,40	0,00	0,00
Värde 31.12.	79 901,44	79 901,44	0,00	0,00
Byggnader				
Värde 1.1	55 021,35	133 073,12	0,00	0,00
Uppskrivning	0,00	-78 051,77	0,00	0,00
Upplösning av uppskrivningar	0,00	0,00	0,00	0,00
Värde 31.12.	55 021,35	55 021,35	0,00	0,00
Aktier och andelar				
Värde 1.1	38,39	101 847,76	0,00	0,00
Uppskrivning	0,00	0,00	0,00	0,00
Upplösning av uppskrivningar	0,00	-101 809,38	0,00	0,00
Värde 31.12.	38,39	38,39	0,00	0,00
Totalt, €	134 961,17	134 961,17	-	-

Utredning över aktier och andelars marknadsvärde (€)

	Anskaffningsvärde	Marknadsvärde 31.12.2025
För Korsnäs kommuns stipendiefond		
Aspo Oyj	6 033,37	5 346,40
Fortum Oyj	3 545,98	5 908,50
Mandatum Oyj	817,88	1 721,00
Neste	7 544,20	6 017,10
Sampo A	8 988,87	12 912,50
UPM-Kymmene	6 898,45	5 453,80
Wärtsilä	6 012,33	19 760,00

För Korsnäs kommuns hembygdsfond samt övriga donationsfonder med egna FO-nummer hänvisas till fondernas enskilda specifikationer.

Lånefordringar på koncernsamfund (€)

	2025	2024
Kassalånefordringar 31.12.	-	-
Totalt	-	-

Kundfordringar, lånefordringar, övriga fordringar och resultatregleringar per kundgrupp per 31.12.2025 (€)

Kortfristiga fordringar	Kundfordringar	Lånefordringar	Övriga fordringar	Resultatregleringar
Affärsverket	0,00	0,00	0,00	0,00
Dotterbolag	3269,69	0,00	0,00	0,00
Kommuner	0,00	0,00	54074,21	0,00
Samkommuner	0,00	0,00	0,00	0,00
Intressesamfund	0,00	0,00	0,00	0,00
Övriga kunder	71369,75	0,00	50528,38	28472,29
	74639,44	0,00	104602,59	28472,29

Specifikation av resultatregleringarnas väsentliga poster (€)

	2025	2024	2023
Fordr.på staten, Havsbaserad vindkraft	0,00	51050,20	33391,31
Fordr.på Vasa stad, sysselsättning och integration	21681,51	0,00	0,00
Fordr.på Malax kommun, Högstadiet	21668,00	0,00	0,00

Väsentliga poster som ingår i resultatregleringsfordringarna, €	Koncern		Kommunen	
	2025	2024	2025	2024
Koncernen				
SÖFUK				
Söfuk, projektperiodisering	8 751,80	15 582,45		
Söfuk, övriga	4 991,16	4 321,50		
ÖF				
ÖF, understöd och bidr. projekt	2 510,92	2 422,71		
ÖF, övriga	367,87	329,28		
Korsnäs Värme Ab				
KVAb, försäkringar	6 703,83			
Kommunen				
Övriga resultatregleringar			28 472,29	10 627,48

Förändring i egna kapitalet (€)

	UB-2024	IB-2025	31.12.2025
Grundkapital	4891713,20	4891713,20	4891713,20
VA-grundkapital	1297215,02	1297215,02	1297215,02
Anslutningsavgifter	0,00	0,00	0,00
Fonder	0,00	0,00	0,00
Över- / underskott från tidigare perioder	5610018,30	5965745,67	5965745,67
VA-Över- / underskott från tidigare perioder		0,00	0,00
Räkenskapsperiodens över- / underskott	355727,37	0,00	612771,62
S.a eget kapital	12154673,89	12154673,89	12767445,51

Specifikation av det egna kapitalet, €				
	Koncern		Varav kommun	
	2025	2024	2025	2024
Grundkapital 1.1.	6 188 928,22	6 188 928,22	6 188 928,22	6 188 928,22
Ökningar	-	-		
Minskningar	-	-		
Grundkapital 31.12.	6 188 928,22	6 188 928,22	6 188 928,22	6 188 928,22
Uppskrivningsfond 1.1.	134 961,17	248 805,48		
Ökningar	0,00	66 525,25		
Minskningar	0,00	-180 369,56		
Uppskrivningsfond 31.12	134 961,17	134 961,17	0,00	0,00
Övriga egna fonder 1.1.	30 486,20	30 486,20		
Ökningar				
Minskningar				
Övriga egna fonder 31.12.	30 486,20	30 486,20	0,00	0,00
Överskott från tidigare räkensk. per 31.12	7 795 116,90	6 993 437,91	5 965 745,67	5 610 018,30
Räkenskapsperiodens överskott (+)/ undersk. (-)	250 911,48	857 112,21	612 771,62	355 727,37
	14 400 403,97	14 204 925,71	12 767 445,51	12 154 673,89

Förändring i avskrivningsdifferenser (€), per projekt

	IB-2025	Förändring år 2025	31.12.2025
Avskrivn.diff. för VA-ledning Ko-Mo	5 711,14	1 256,63	4 454,53
Avskrivn.diff. för Lärknäs utvidgning	50 924,48	16 699,58	34 224,90
Avskrivn.diff. för Annahemmet utvidgning	16 974,82	5 566,53	11 408,29
Avskrivn.diff. för Buketten	-	-	-
Avskrivn.diff. för Kottebo	10 834,11	10 834,11	-
Avskrivn.diff. för Bibliotek	140 140,42	7 038,90	133 101,52
Avskrivn.diff. för MKHvc	226 622,30	226 622,30	-
Avskrivn.diff. för Buketten, servicehus	279 086,54	16 297,42	262 789,12
Avskrivn.diff. för Lärknäs ESB	173 847,33	126 107,76	47 739,57
Avskrivn.diff. för Kyrkobyvägen ny belägg.	-	250 000,00	250 000,00
Avskrivn.diff. för Kyrkobyvägen ny belägg.	-	41 258,62	41 258,62
Totalt	904 141,14	201 681,85	702 459,31

	IB-2025	Förändring år 2025	31.12.2025
Investeringsreserveringar	1 200 000,00	100 000,00	1 100 000,00

Förändring i avsättningar (€)	IB-2025	Förändring år 2025	31.12.2025
Inga avsättningar per 31.12.	0,00	0,00	0,00

Långfristiga lån 31.12.2025 (€)

Långfristiga lån, förfaller 2025 eller senare	4 267 018,00
Amorteringar 2026	46 012,00
Kortfristiga lån, förfaller 2026	-
Lån 31.12.2025, totalt	4 313 030,00
Varav interna lån, långfristigt	1 000 000,00
Lån 31.12.2025, externa	3 313 030,00
Varav förfaller år 2031 eller senare	3 056 797,00

Erhållna förskott, leverantörsskulder, övriga skulder och resultatregl. per kundgrupp per 31.12.24

(€)	Erh. förskott	Lev.skulder	Övriga skulder	Resultatregl.
Kortfristiga skulder				
Dotterbolag	0,00	42444,11	0,00	0,00
Samkommuner	0,00	0,00	0,00	0,00
Intressesamfund	0,00	0,00	0,00	0,00
Övriga	1193,24	324488,78	210648,81	507195,00
	1193,24	366932,89	210648,81	507195,00

Specifikation av övriga skulders väsentliga poster per 31.12.2025 (€)

Förskottsinnehållningar	69508,08
Socialskyddsavgifter	5515,87
Pensionsavgifter	69231,51
Förskottsinnehållning, ssa och pensionsavg. totalt	75023,95

Specifikation av resultatregleringarnas väsentliga poster per 31.12.2025 (€)

Semesterlöneperiodisering	373472,50
VA-Semesterlöneperiodisering	8170,58
Semesterlönereservering totalt	381643,08

Väsentliga poster som ingår i resultatregleringsskulderna, €				
	Koncern		Kommunen	
	2025	2024	2025	2024
Koncernen				
SÖFUK				
Söfuk, semesterlöneperiodis.	31 692,02	31 772,92		
Söfuk, projektperiodisering	13 312,35	8 959,76		
Söfuk, övriga	8 968,24	3 978,99		
ÖF				
ÖF, semesterlöneperiodisering	5 717,96	5 736,25		
ÖF, övriga	2 729,27	2 578,76		
Korsnäs Värme Ab,				
KVAb, periodiserade räntor	5 991,73	16 654,98		
KVAb, periodis. löner och arv.	8 607,50			
FAb Korsnäs Silverbo				
FAb Silverbo, periodis. räntor	10 602,90	11 394,60		
Kommunen				
Semesterlöneperiodisering			381 643,08	347 693,40

10.3. Övriga noter

Kommunens transaktioner med intressenter**Kommundirektörsavtal**

Med kommundirektören har kommunfullmäktige 25.5.2015 godkänt ett direktörsavtal enligt kommunallagen. I avtalet har man kommit överens om ett avgångsvederlag som motsvarar tre (3) månaders lön. Avgångsvederlaget ökar med två (2) månaders lön för varje femårsperiod som kommundirektören tjänstgjort hos kommunen.

Korsnäs Värme ab

Kommunen äger dotterbolaget Korsnäs Värme Ab till 100 %. En kommunstyrelsemedlem har varit styrelsemedlem i bolaget under året.

Kommunen har sålt VA-tjänster samt övriga tjänster till bolaget under år 2025 till ett värde av 1.805,86 euro, exkl. moms.

Kommunen har köpt fjärrvärmestjänster från bolaget under år 2024 till ett värde av 310.316,07 euro exkl. moms.

Fastighets Ab Trikar

Kommunen äger fastighetsaktiebolaget Trikar, i Karis, till 100 %.

Kommundirektören har varit styrelsemedlem i bolaget under året.

Kommunen har sålt tjänster till bolaget under år 2025 till ett värde av 549,88 euro, exkl. moms.

Kommunen har erlagt vederlag till bolaget under år 2025 till ett värde av 230.046,02 euro, exkl. moms.

Fastighets Ab Skepparsvatro

Kommunen äger fastighetsaktiebolaget Skepparsvatro till 100 %. Tekniska chefen och kommundirektören har varit styrelsemedlemmar i bolaget under året.

Kommunen har sålt tjänster till bolaget under år 2025 till ett värde av 4.066,47 euro, exkl. moms.

Kommunen har erlagt vederlag till bolaget under år 2025 till ett värde av 29.037,20 euro.

I de erlagda vederlagen ingår ett extra vederlag på totalt 7.700,00 euro.

Bostads Ab Norrby

Kommunen äger bostadsaktiebolaget Norrby till 100 %. Kommundirektören och tekniska chefen har varit styrelsemedlemmar i bolaget under året.

Kommunen har sålt tjänster till bolaget under år 2025 till ett värde av 6.986,50 euro, exkl. moms.

Kommunen har erlagt bostadsvederlag till bolaget under år 2025 till ett värde av 17.508,00 euro.

Bostads Ab Strömsbo

Kommunen äger bostadsaktiebolaget Strömsbo till 77,54 %. Tekniska chefen och fastighetsingenjören har varit styrelsemedlemmar i bolaget under året.

Kommunen har sålt tjänster till bolaget under år 2025 till ett värde av 3.331,57 euro, exkl. moms.

Kommunen har erlagt bostadsvederlag till bolaget under år 2025 till ett värde av 8.195,40 euro.

Fastighets Ab Silverbo

Kommunen äger fastighetsaktiebolaget Silverbo till 100 %.

Fastighetsingenjören, två kommunfullmäktigemedlemmar och kommunstyrelseordföranden har varit styrelsemedlemmar i bolaget under året.

Kommunen har sålt tjänster till bolaget under år 2025 till ett värde av 15.244,38 euro, exkl. moms.

Kommunen har erlagt vederlag till bolaget under år 2025 till ett värde av 78.579,60 euro.

Inga övriga transaktioner som skulle awika från det sedvanliga har genomförts med intressenter.

Specifikation över borgensförbindelser (€)

	Beviljat belopp/ borgensansvar per 31.12.2025	
Ab Avfallsservice Storm. Oy (Handelsbanken 313130-7311343) (Handelsbanken 313130-7423841)	43 478,00	
Ab Avfallsservice Storm. Oy (KEVA:s 20080169)	43 478,00	Överfört av KEVA till AlisaPankki
Korsnäs Värme Ab (55522593005207)	1 150 000,00	
Korsnäs Värme Ab (fmge § 45/2022)	130 000,00	
Korsnäs Värme Ab (fmge § 12/2023)	150 000,00	Kontolimit
Ab Avfallsservice Storm. Oy (miljöillstånd fmge §46/2022)	98 149,00	
FAb Korsnäs Silverbo (fmge 15/2024)	990 000,00	

Leasingförbindelser	Hyra per månad, €, moms 0 %	Månader kvar per 31.12.2025	€-belopp
Skolornas, 107 st Apple iPad Leasingavtal nr 6/2022	1014,66 e/ mån	6	6 087,96
Kuopion Woodi, möbler, 60 månader Leasing W202124, 1.10.2021-30.9.2026	1099,33 e/ mån	9	9 894,00
Siemens Financial Services Ab, Konica Minolta bizhub C550i enhetsnr AA7P021706694	185,82 e/mån	36	6 689,52
			22 671,48
Serviceavtalsförbindelser	Hyra per månad, €, moms 0 %	Månader kvar per 31.12.2025	€-belopp
Taklax skolas kopieringsmaskin, Konica Minolta bizhub C258 Hyresavtal nr dat. 28.9.2022, 60 månader, 9/2022- 8/2027	68,00 e/ mån	20	1 360,00
			1 360,00
Leasing och serviceförbindelser, totalt			24 031,48

Koncernens hyres- och leasingansvar, €				
	Koncern		Kommunen	
	2025	2024	2025	2024
Koncernen				
Söfuk, hyres- och leasingavtal	15 660,00	15 797,20		
ÖF, hyres- och leasingavtal	7 435,59	7 534,06		
Kommunen				
Kommunens leasingavtal, tot.			22 671,48	50 269,24

Förteckning över Korsnäs kommuns pantbrev 31.12.2025

Nr	Utfärdad	Pantbrev	Lägenhet	Summa €
5645	21.1.1993	19-12-2002	Centrum 33:17	201 800,00
5646	14.10.1975	19-12-2002	Industrihallen 28:2	201 800,00
5647	17-04-1985	19-12-2002	Industrihallen 28:2	168 100,00
4061-4062	06-09-1990	31-08-2000	Industrihallen 28:2	134 400,00
972-975	23-02-1998	26-02-1988	Centrum 33:17	336 372,00
6223	08-12-1989	11-11-1999	Centrum 33:17	84 000,00
Inte utgivna 31.12.2025/ Förvaras i Korsnäs kommun				1 126 472,00

Garantidepositioner (€)

31.12.2025

Borgenförbindelser, - garantier (byggtda garantier 10 % av entreprenadsumman, under byggtid)

I kraft t.o.m.

Garantidepositioner (€) (garantitida garanti, 2 % av entreprenadssumman, efter mottagning)

Deponent

RS Bygg & Schakt Ab 2 106,00 € Närpes Sparbank Taklax skola, takrenovering 9.11.2026

Pantsättningsförbindelse (€)

(Pantsatta konton)

Westerlund Kenneth 2 000,00 € Nordea Diverse entreprenader Undertecknad 2.10.2019

Övriga förbindelser

Miljötilstånd för MBT-anläggning/Storm. 2008 10 850,00 Kfge § 68/2008

Miljötilstånd för MBT-anläggning/Storm. 2012 10 850,00 Kfge § 19/2012

Kommunernas garanticentral/Korsnäs andel 12/2025 18 447 576,00

Kommunernas garanticentral/Korsnäs andel 12/2025 23 613,00

Övriga särredovisade kalkyler, kalkyl I

Särredovisning av en verksamhet (uthyrning) som bedrivs i ett konkurrensläge på marknaden. Kommunen hyr ut industrifastigheter till Oy Profiweld Ab, särredovisning enligt följande för särredoviningar över 40000 e / år.

Resultaträkning 1.1.-31.12.2025, kostnadsställen 5712 och 5782 (€)

År 2025

År 2024

Kontobeskrivning

Verksamhetsintäkter 168 751,92 164 669,75

Verksamhetskostnader

Personal- och -omkostnader - 240,89 - 45,92

Köp av tjänster - 2 959,03 - 3 064,88

Material, förmödenheter och varor - 58 839,05 - 60 005,20

Övriga verksamhetskostnader - 5 034,32 - 5 045,34

VERKSAMHETS BIDRAG

101 678,63 96 508,41

Avskrivningar enligt plan - 57 124,29 - 66 015,04

Avskrivningar och nedskrivningar - 57 124,29 - 66 015,04

Avskrivningsdifferenser ökn (-)/ minskn. (+) -

RESULTAT 44 554,34 30 493,37

Avskrivningar bokförs utgående från hyresobjektens investeringskostnader och avskrivningstid.

Övriga särredovisade kalkyler, kalkyl II

Särredovisning av en verksamhet (uthyrning) som bedrivs i ett konkurrensläge på marknaden. Kommunen hyr ut industrifastigheter till flera företag i fd. KKC-fastighet (gammal del av fastighet) särredovisning enligt följande för särredoviningar över 40000 e / år.

Resultaträkning 1.1.-31.12.2025, kostnadsställen 5872 (€)	År 2025	År 2024
Kontobeskrivning		
Verksamhetsintäkter	84 857,58	88 169,02
Verksamhetskostnader		
Personal- och -omkostnader	- 894,75	- 261,66
Köp av tjänster	- 29 549,28	- 27 006,36
Material, förnödenheter och varor	- 53 496,46	- 56 352,67
Övriga verksamhetskostnader	- 11 727,25	- 11 720,67
VERKSAMHETS BIDRAG	10 810,16	7 172,34
Avskrivningar enligt plan	- 1 003,66	- 1 003,66
Avskrivningar och nedskrivningar	1 003,66	1 003,66
Avskrivningsdifferenser ökn (-)/ minskn. (+)	-	-
RESULTAT	11 813,82	8 176,00

Avskrivningar bokförs utgående från hyresobjektens investeringskostnader och avskrivningstid.

Övriga särredovisade kalkyler, kalkyl III/ Uthyrning av bostäder och bostadslokaler i kommunens ägo

Särredovisning av en verksamhet (uthyrning) som bedrivs i ett konkurrensläge på marknaden. Kommunen hyr ut bostäder och bostadslägenheter. Nedan redovisas för resultatområdena 5400-5699 (exklusive 5421) samt kostnadsställena 5878, 5803 och 5833 bostädernas särredovisning enligt följande för särredoviningar över 40000 e / år.

Resultaträkning 1.1.-31.12.2025, reultat-/ kostnadsställen enl. ovan (€)	År 2025	År 2024
Kontobeskrivning		
Verksamhetsintäkter	367 779,02	344 520,34
Verksamhetskostnader		
Personal- och -omkostnader	- 13 310,23	- 24 997,53
Köp av tjänster	- 111 114,82	- 50 134,19
Material, förnödenheter och varor	- 92 222,87	- 104 666,06
Övriga verksamhetskostnader	- 294 289,43	- 193 380,59
VERKSAMHETS BIDRAG	143 158,33	28 658,03
Avskrivningar enligt plan	- 5 212,79	- 5 461,55
Avskrivningar och nedskrivningar	5 212,79	5 461,55
Avskrivningsdifferenser ökn (-)/ minskn. (+)	-	-
RESULTAT	148 371,12	34 119,58

Avskrivningar bokförs utgående från hyresobjektens investeringskostnader och avskrivningstid.

Förteckning över använda bokföringsböcker

Följande bokföringsböcker har använts under bokslutsåret:

* Dagbok, adb-utskrift	* Huvudbok, adb-utskrift
* Försäljningsreskontra, adb-utskrift	* Inköpsreskontra, adb-utskrift
* Balansbok, inbunden	* Kassabok, kontantkassa
* Budgetjämförelse, adb-utskrift (tablå över budgetutfall)	

Förteckning över verifikatslag; Korsnäs kommun

1/ Bank- och kassaverifikat	32/	Verifikat i kundresk. Vattentj.verk.
9/ Löne- och arvodesverifikat	33/	Verifikat.öppn.direkt via resk.
12/ IN Kalkylerade verifikat	39/	Kredit.-o.förskottsverifikat
13/ Vård-och omsorgsnämndens verif.	90/	Memorialverifikat
20/ Betaln.ver.i leverantörsresk.	96/	Bokföringens resultatverifikat
21/ Verifikat i leverantörsresk.	97/	Bokföringens kalk. resultatverifikat
22/ Verifikat i lev.resk.Vattentj.verk.	98/	Interna redov.resultatverif.
23/ Inköpsfakturor från Circula	99/	Interna redov.kalk.resultatverifikat
30/ Inbet.verifikat i kundresk.		
31/ Verifikat i kundresk.		

Utredning över förvaring av bokföringsmaterial

Bokföringsmaterial	Arkiveringstid
* Dagbok	50 år
* Bokslutsmapp (balansräkning, resultaträkning, budgetjämförelser, finansieringskalkyl, listning per konto och en kontrollistning av externa och interna poster	Varaktigt
* Transaktionsrapport, resultaträknings- och balanskonton (Huvudbok)	Varaktigt
* Bokföringsverifikat	10 år, 13-15 år
* Verksamhetsberättelse inklusive koncernbalans	Varaktigt

10.4. Koncernbokslutets noter

Koncernbokslutets omfattning					
I koncernbokslutet har kommunens delägarskap i samkommuner (2 st, framgår nedan) samt kommunens dotterbolag (6 st, framgår nedan) sammanställts. Kommunen har därtill 10 st intressebolag vilka beaktats i koncernen.					
Innehav i andra samfund					
Koncernbolag	FO-nummer	Ägoandel 31.12.2025	Korsnäs kommun, koncernens andel av		
			total vinst/förlust	EK	Främ.kap.
Sv.Ö:bottens förbund för utb.o.kultur	0988182-8	2,29 %	136201,49	566190,99	224491,46
Österbottens förbund	0970063-6	1,11 %	17084,54	19088,84	10551,65
Samkommuner totalt			153 286,02		
Fastighets Ab Trkar	0684469-3	100,00 %	-4473,36	1042505,91	157789,38
Bostads Ab Norrby	0882546-1	100,00 %	-13697,48	337232,63	2291,48
Fastighets Ab Skepparsvatro	0845624-8	100,00 %	-4417,12	303955,95	50438,95
Korsnäs Värme Ab	2649437-9	100,00 %	43699,60	103699,60	1005853,84
Fastighets Ab Korsnäs Silverbo	3384529-6	100,00 %	-44625,63	5374,37	951322,90
Bostads Ab Strömsbo	0882553-3	77,54 %	-3721,80	187046,24	12735,43
Dotterbolag totalt			- 27 235,79		
Bostads Ab Risgärdet	1057615-0	50,00 %	23,49	58889,26	0,00
Bostads Ab Skolgärdet	0882550-9	40,58 %	-302,32	104032,99	178,32
Bostads Ab Västerbo	0570977-2	40,00 %	-17,72	62316,08	114,05
Bostads Ab Rönnebo	0368836-5	33,82 %	4811,05	68725,64	19,39
Bostads Ab Korsnäs Gärdet	1616391-2	33,33 %	-14,77	80707,37	0,00
Bostads Ab Sweden	0556333-9	32,39 %	2858,09	52649,18	5172,47
Fab Molpe Strömmen	0903748-3	35,77 %	38909,83	171995,12	132799,78
Bostads Ab Sandåkern	0931079-3	27,00 %	-175,01	52617,71	39,03
Bostads Ab Korsbäcken	0719442-6	25,00 %	-394,61	45379,42	26,74
Bostads Ab Prästhagen	0429454-4	24,62 %	-898,75	40300,32	7431,37
Intressebolag totalt			44 799,28		
Principerna för upprättande av koncernbokslutet					
Intern transaktioner					
Koncernsamfundets interna intäkter och kostnader samt fordringar och skulder har eliminerats.					
Eliminering av internt innehav					
Kommunens och samkommunernas samt dottersammanslutningarnas interna innehav har eliminerats.					
Dotterbolagens avskrivningar enligt plan har rättats så att de motsvarar kommunens avskrivningsplan.					
Intressesamfund					
Kommunens intressebolag beaktats i koncernbokslutet sedan år 2008, men har inte konsoliderats i koncernbalansräkningen med hänvisning till väsentlighetsprincipen.					
Ev. eliminering av intressebolags aktiekapital år 2025 skulle uppgå till 188.176,77 euro (178.597,28 euro år 2024).					
Förändringar i koncernstrukturen					
Inga förändringar i koncernstrukturen har skett under år 2025. Kommunen inledde år 2025 bildande av FAb Malax-Korsnäs Hälsovårdsfastigheter med ett aktiekapital på totalt 10.000 e varav Korsnäs kommuns ägoandel i fastighetsaktiebolaget är 30 %, bolaget inleder sin verksamhet år 1.1.2026.					

VATTEN- OCH AVLOPPSTJÄNSTVERKETS BOKSLUT

*** Vatten- och avloppstjänstverkets bokslut 2025
-som skild balansenhhet**

Bokslut 2025

11. SÄRREDOVISADE BOKSLUT – VATTEN- OCH AVLOPPSTJÄNSTVERKETS BOKSLUT

Kommunens vattentjänstverk, i vilket inkluderas både vatten- och avloppstjänster, redovisas som en skild balansenhet i kommunens bokslut. Kommunfullmäktige har fastställt vattentjänstverkets ingående balans 1.1.2015.

11.1. Vatten- och avloppstjänstverket - verksamhetsberättelse

Förtroendeorgan: Tekniska nämnden
Uppgiftsområde: Vatten- och avloppstjänstverket
Redovisningsskyldig: Teknisk chef
Ansvarsperson: Teknisk chef

MÅLSÄTTNINGAR OCH FÖRVERKLIGANDE 2025**Verksamhetsmål:**

Kontinuerligt underhåll, sanering och ombyggnad av anläggningar för att säkerställa en störningsfri vattendistribution och avloppsreningsprocess.

Ansluta största möjliga del av bosättningen till det befintliga avloppsledningsnätet samt att bygga ut avloppsledningsnätet i enlighet med utvecklingsplanen för vattenförsörjningen. Beslut om förverkligande av avloppsledningsprojekt tas efter utförd intressekoll och genom ingående av anslutningsförbindelser med fastighetsägare gällande anslutning till avloppsledningsnätet.

Informera om och marknadsföra vatten- och avloppsanslutningar.

Målsättning	Åtgärder 2025	Uppfyllt målsättning		
		Helt	Delvis	Nej
VATTEN OCH AVLOPP				
Leverera hushållsvatten av god kvalitet och säkerställa en störningsfri vattendistribution				
Underhåll, sanering och utveckling av råvattentag, reningsverk samt ledningsnät	Åtgärder för lågvattenreservoar vid Bovägen 18.	X		
	Byggnad för kemikalier/generator och UF1080.			X
Uppdatera vatten- och avloppsledningsnätens verksamhetsområden	Ombyggnad och komplettering av VA-ledningar, nya anslutningar	X		
	Installation av vattenmätning på ledningsnät.	X		
Ansluta största möjliga del av bosättningen till avloppsledningsnätet				
Intressekoll med fastighetsägare och förbindelse att ansluta sig till ledningsnätet utförs innan beslut om projekts förverkligande fattas	Kontinuerligt arbete med att ansluta fastigheterna inom verksamhetsområdet		X	
Informera om och marknadsföra vatten- och avloppsanslutningar	Beslut om tvångsanslutning finns och verkställs vartefter		X	

Vattenförsörjning	2024	B2025	2025
Reningsverk 1	1	1	1
Reningsverk 2	1	1	1
Vattenledningar, km	181	181	166
Anslutna fastigh. (inkl. kommunens), st	810	818	804
Fakturerad vattenmängd, m ³	95608	106000	90115
Vattenpris, euro/m ³	1,80	1,90	1,90
Anslutningsavgift	1500	1500	1500,00
Grundavgift för huvudanslutning per år	92,00	92,00	92,00
Grundavgift för tilläggsanslutning per år	30,00	30,00	30,00
Mätarhyra (<5 m ³) per år	10,00	10,00	10,00
Mätarhyra (>5 m ³) per år	20,00	20,00	20,00

Avloppsvattenhantering	2024	B2025	2025
Avloppsreningsverk	1	1	1
Avloppsledningsnät, Harrström, km	4,8	4,8	4,83
Avloppsledningsnät, Taklax, km	6,5	6,5	6,5
Avloppsledningsnät, Molpe	6,9	6,9	7,22
Avloppsledningsnät, K:by, km	11,4	11,4	11,5
Avloppsledningar, matarledningar, km	31,5	31,5	31,5
Avloppspumpstationer, st	14	13	14
Anslutna fastigh. (inkl. kommunens), st	430	433	435
Fakturerad avloppsvattenmängd, m ³	53033	51700	48658
Avloppsvattenpris, euro/m ³	1,90	2,05	2,05
Anslutningsavgift (<250 m ²)	3600/1400	4100	4100
Grundavgift per år	90,00	90,00	90,00
Avloppsvattenmängd m ³ /fastighet	123	119	114
Mottagen avloppsvattenmängd, m ³	103009	85000	94430

EKONOMI -DRIFT:**2360 Vatten- och avlopp**

	Bokslut	Budget	Bokslut	Avvikelse	Budget	Avvikelse
	2024	2025	2025		ändringar	efter budget
					2025	ändringar
Utgifter	467 006	439 550	479 009	-39 459		-39 459
%		-6 %	9 %			
Inkomster	452 408	478 990	467 385	-11 605	0	-11 605
%		6 %	-2 %			
Netto	14 597,93	-39 440	11 624,06	-51 064	0	-51 064
%		-370 %	-129 %			

11.2. Vatten- och avloppstjänstverkets resultaträkning 1.1.-31.12.2025

							B25->25		24->25
	Budget 2025	Budget ändr. 2025	Budget + ändr. 2025	Bokslut 2025	Eliminering 2025	Bokslut. Ext 2025	Förä. %	Bokslut (Ext.) 2024	Förä. %
Euro									
Omsättning									
Försäljningsintäkter	472 280		472 280	458 165,23		458 165,23	-2,99 %	443 815,99	3,23 %
Avgiftsintäkter	6 000		6 000	8 042,05		8 042,05	34,03 %	8 490,85	-5,29 %
Understöd och bidrag	710		710	1 177,47		1 177,47	65,84 %	101,24	1063,05 %
Hysesintäkter			-			-			
Övriga rörelseintäkter			-			-			
Verksamhetens int.	478 990	-	478 990	467 384,75	-	467 384,75	-2,42 %	452 408,08	3,31 %
Material, föm., varor	- 176 650		- 176 650	- 163 597,13		- 163 597,13	-7,39 %	- 146 878,02	11,38 %
Köp av tjänster	- 101 640		- 101 640	- 151 077,04		- 151 077,04	48,64 %	- 160 602,66	-5,93 %
Löner och arvoden	- 114 790		- 114 790	- 113 681,82		- 113 681,82	-0,97 %	- 115 343,12	-1,44 %
Pensionskostnader	- 18 560		- 18 560	- 23 142,30		- 23 142,30	24,69 %	- 24 900,87	-7,06 %
Övriga lönebikostnader	- 2 630		- 2 630	- 2 932,10		- 2 932,10	11,49 %	- 2 398,72	22,24 %
Avskrivningar enl. plan	- 140 000		- 140 000	- 125 472,65		- 125 472,65	-10,38 %	- 125 693,36	-0,18 %
Nedskrivningar									
Övriga kostnader	- 25 280		- 25 280	- 24 578,42		- 24 578,42	-2,78 %	- 16 882,62	45,58 %
Verksamhetens kost.	- 579 550	-	- 579 550	- 604 481,46	-	- 604 481,46	4,30 %	- 592 699,37	1,99 %
Rörelseöverskott	- 100 560	-	- 100 560	- 137 096,71	-	- 137 096,71	36,33 %	- 140 291,29	-2,28 %
Ränteintäkter			-	-		-			
Övriga finansiella intäkter			-	0,06		0,06			
Räntekostnader			-			-			
Ersättning för grundkapital	- 19 500		- 19 500	- 19 458,43	19 458,43	-			
Övriga finansiella kostnader			-			-			
Över-Underskott före extr.o.	- 120 060	-	- 120 060	- 156 555,08	19 458,43	- 137 096,65	14,19 %	- 140 291,29	-2,28 %
Extraordinära intäkter			-			-			
Extraordinära kostnader			-			-			
	- 120 060	-	- 120 060	- 156 555,08	19 458,43	- 137 096,65	14,19 %	- 140 291,29	-2,28 %
Ökn./minskn. avskrivdiff.			-	1 256,63		1 256,63		1 396,26	-10,00 %
Ökn./minskn. av reserver			-			-			
Räkenskapsper.över-/u.	- 120 060,00	-	- 120 060,00	- 155 298,45	19 458,43	- 135 840,02	13,14 %	- 138 895,03	-2,20 %

Vatten och avloppstjänstverkets investeringar

Korsnäs kommuns vatten- och avloppstjänstverk står inför ett flertal större framtida investeringar.

För att täcka de investeringskostnader som uppkommer har vatten- och avloppsavgifterna justerats inför år 2026.

EKONOMI - INVESTERING:

4600 VA-tjänstverket - Investering

	Bokslut 2024	Budget 2025	Bokslut 2025	Avvikelse	Budget ändringar 2025	Avvikelse efter budget ändringar
Utgifter	64 562	235 000	130 652	104 348	50 000	154 348
%	#VÄRDEFEL!	264 %	-44 %			
Inkomster				0	0	0
%						
Netto	64 561,57	235 000	130 652,13	104 348	50 000	154 348
%		264 %	-44 %			

11.3. Vatten- och avloppstjänstverkets finansieringsanalys 2025

	Interna poster elimineras			
	VA Bokslut 2025	Kommun/ VA Elimineringar 2025	VA externa Finansieringsanalys 2025	VA externa Finansieringsanalys 2024
Kassaflödet i verksamheten				
Årsbidrag	- 11 624,06	-	- 11 624,06	- 14 597,93
Extraordinära poster			-	-
Korrektivposter till internt tillförda medel	-		-	-
Kassaflödet för investeringarnas del				
Investeringsutgifter	- 130 652,13		- 130 652,13	- 64 561,57
Finansieringsandelar för investeringsutgifter	-		-	-
Försäljningsinkomster av tillgångar bland bestaktiva	-		-	-
			-	-
Verksamhetens och investeringarnas kassaflöde	- 142 276,19	-	- 142 276,19	- 79 159,50
Kassaflödet för finansieringens del				
Förändringar i utlåningen			-	-
Ökning av utlåningen	-		-	-
Minskning av utlåningen	-		-	-
Förändringar i lånebeståndet			-	-
Ökning av långfristiga lån	-	-	-	-
Minskning av långfristiga lån	-		-	-
Förändring av kortfristiga lån	-		-	-
Förändringar av eget kapital			-	-
Övriga förändringar av likviditeten			-	-
Förändringar av förv. medel och förv. kapital	-	-	-	-
Förändring av omsättnings tillgångar		-	-	-
Förändring av långfristiga fordringar	-		-	-
Förändring av kortfristiga fordringar	- 17 614,80		- 17 614,80	12 116,86
Förändringar av räntefria skulder	- 6 710,78		- 6 710,78	1 327,75
Kassaflödet för finansieringens del	- 24 325,58	-	- 24 325,58	13 444,61
			-	-
Förändring av likvida medel	- 166 601,77		- 166 601,77	65 714,89
			-	-
Förändring av likvida medel	- 166 601,77	-	- 166 601,77	65 714,89
Kassamedel 31.12./ Clearingkonto	- 658 830,88		- 658 830,88	- 492 229,11
Kassamedel 1.1./ Clearingkonto	- 492 229,11		- 492 229,11	- 426 514,22
Relationstal				
Verksamhetens och inv. kassaflöde under 5 år, €	- 560 784,06		- 560 784,06	- 598 310,19
Intern finansiering av investeringar, %			#DIVISION/0!	#DIVISION/0!
Låneskötselbidrag			#DIVISION/0!	#DIVISION/0!
Likviditet, kassadagar			#DIVISION/0!	#DIVISION/0!
Antal invånare 31.12.	1 986		1 986	1 989

11.4. Vatten- och avloppstjänstverkets balansräkning 31.12.2025 med nyckeltal

A K T I V A	Euro	2025	2024
A BESTÅENDE AKTIVA			
I IMMATERIELLA TILLGÅNGAR			
1. IMMATERIELLA RÄTTIGHETER			
SUMMA I IMMATERIELLA TILLGÅNGAR		0,00	0,00
II MATERIELLA TILLGÅNGAR			
1. MARK- OCH VATTENOMRÅDEN		26 658,85	26 658,85
2. BYGGNADER		71 000,89	41 822,89
3. FASTA KONSTRUKTIONER OCH ANORDN.		716 515,07	746 783,04
4. MASKINER OCH INVENTARIER		195 986,76	224 911,77
6. FÖRSKOTTSBETALNINGAR OCH PÅG. NYANL.		75 361,33	38 291,17
SUMMA II MATERIELLA TILLGÅNGAR		1 085 522,90	1 078 467,72
III PLACERINGAR			
1. AKTIER OCH ANDELAR			
2. MASSKULDEBREVSFORDR.			
3. ÖVRIGA LÅNEFORDRINGAR			
4. ÖVRIGA FORDRINGAR			
SUMMA III PLACERINGAR		0,00	0,00
SUMMA A BESTÅENDE AKTIVA		1 085 522,90	1 078 467,72
B FÖRVALTADE MEDEL			
1. STATENS UPPDRAG			
2. DONATIONSFONDERNAS SÄR.			
3. ÖVRIGA FÖRVALTADE MEDEL			
SUMMA B FÖRVALTADE MEDEL		0,00	0,00
C RÖRLIGA AKTIVA			
I OMSÄTTNINGSTILLGÅNGAR			
1. MATERIAL OCH FÖRNÖDENHETER		0,00	0,00
SUMMA I OMSÄTTNINGSTILLGÅNGAR		0,00	0,00
II FORDRINGAR			
LÅNGFRISTIGA FORDRINGAR			
SUMMA LÅNGFRISTIGA FORDRINGAR		0,00	0,00
KORTFRISTIGA FORDRINGAR			
1. KUNDFORDRINGAR		16 355,75	33 970,55
2. LÅNEFORDRINGAR			
3. ÖVRIGA FORDRINGAR		0,00	0,00
4. RESULTATREGLERINGAR		0,00	0,00
SUMMA KORTFRISTIGA FORDRINGAR		16 355,75	33 970,55
SUMMA II FORDRINGAR		16 355,75	33 970,55
III FINANSIELLA VÄRDEPAPPER			
3. MASSKULDEBREVSFORDR.			
4. ÖVRIGA VÄRDEPAPPER			
SUMMA III FINANSIELLA VÄRDEPAPPER		0,00	0,00
IV KASSA OCH BANK			
KASSAKONTON			
BANKKONTON/ Clearing		0,00	0,00
SUMMA IV KASSA OCH BANK		0,00	0,00
SUMMA C RÖRLIGA AKTIVA		16 355,75	33 970,55
SUMMA AKTIVA		1 101 878,65	1 112 438,27

PASSIVA	2025	2024
A EGET KAPITAL		
I GRUNDKAPITAL	1 297 215,02	1 297 215,02
II ANSLUTNINGSAVGIFTSFOND	0,00	0,00
IV ÖVRIGA EGNA FONDER		
V ÖVERSKOTT /UNDERSK. FR. T.	-1 104 335,24	-945 981,97
*) + 29760 € ansl.avg.		
VI RÄKENSKAPSPERIODENS RES.	-155 298,45	-158 353,27
SUMMA A EGET KAPITAL	37 581,33	192 879,78
B AVSKRIVNINGSDIFFERENS OCH RESERVER		
1. AVSKRIVNINGSDIFFERENS	4 454,51	5 711,14
2. RESERVER	0,00	0,00
SUMMA B AVSKRIVNINGSDIFFERENS OCH RESER	4 454,51	5 711,14
D FÖRVALTAT KAPITAL		
1. STATENS UPPDRAG		
2. DONATIONSFONDERNAS KAP.		
3. ÖVRIGT FÖRVALTAT KAPITAL		
SUMMA D FÖRVALTAT KAPITAL	0,00	0,00
E FRÄMMANDE KAPITAL		
I. LÅNGFRISTIGT		
2. LÅN FRÅN FINANSIELLA INST. ANSTALTER	0,00	0,00
3. LÅN FRÅN OFFENTLIGA SAMF.		
7. ÖVRIGA SKULDER	127 848,85	127 848,85
SUMMA I LÅNGFRISTIGT FRÄM. KAPITAL	127 848,85	127 848,85
II KORTFRISTIGT FRÄM. KAPITAL		
2. LÅN FRÅN FINANSIELLA INST. ANSTALTER	0,00	0,00
3. LÅN AV OFFENTLIGA SAMFUND		
5. ERHÅLLNA FÖRSKOTT AV ÖVRIGA	0,00	0,00
6. SKULDER TILL LEVERANTÖRER	45 965,85	39 544,75
7. ÖVRIGA SKULDER / Negativt clearing ingår	877 857,53	738 572,85
8. RESULTATREGLERINGAR	8 170,58	7 880,90
SUMMA II KORTFRISTIGT FRÄM. KAPITAL	931 993,96	785 998,50
SUMMA E FRÄMMANDE KAPITAL	1 059 842,81	913 847,35
SUMMA PASSIVA	1 101 878,65	1 112 438,27
	-	-
BALANSRÄKNINGENS NYCKELTAL		
SOLIDITET, %	3,81 %	17,85 %
EGET KAPITAL + FRIV. RES./TOT.KAPITALET-ERH. FÖRSKOTT		
RELATIV SKULDSÄTTNINGSGRAD, %	226,76 %	202,00 %
(SKULDER - ERHÅLLNA FÖRSKOTT)/OMSÄTTNING		
LÅN €/INVÅNARE	0	0
Antal invånare	1986	1989



BOKSLUTETS DATERING OCH UNDERSKRIFTER

Bokslut 2025

12. BOKSLUTETS DATERING OCH UNDERSKRIFTER




Kommunstyrelsens och kommundirektörens underskrifter:

Korsnäs den 30 mars 2026

Anna-Lena Kronqvist
Ordförande




Jens Bjurbäck
I vice ordförande

Simon Backlund
Medlem

Sofia Mitts-Björkblom
Medlem

Thomas Ramstedt
Medlem

Katarina Wester-Bergman
Medlem

Amanda Åkersten
Medlem


Christina Båssar
Kommundirektör

Bokslutsanteckning:

Vi har idag avgivit berättelse över utförd revision.

BDO AUDIATOR AB
Revisionssammanslutning

Korsnäs 7/5 2026



Andreas Holmgård, OFGR-revisor

BILAGOR

Bokslut 2025

KORSNÄS KOMMUNS FÖRTROENDEVALDA 31.12.2025

Kommunfullmäktige

Namn	Yrke	By	Parti
------	------	----	-------

Fullmäktiges presidium

Ordförande

Ribacka Camilla	Lektor, filosofie doktor	Molpe	SFP
-----------------	--------------------------	-------	-----

I vice ordförande

Lindström Dan	Pensionär	Korsnäs	SFP
---------------	-----------	---------	-----

II vice ordförande

Björkqvist Niclas	Chaufför	Taklax	SFP
-------------------	----------	--------	-----

Ledamöter

Backlund Simon	Diplomingenjör	Molpe	SFP
----------------	----------------	-------	-----

Bjurbäck Jens	Företagare	Taklax	SFP
---------------	------------	--------	-----

Bäckman Tommy	Företagare	Korsnäs	SDP
---------------	------------	---------	-----

Hodzic Faruk	Studeringe	Korsnäs	SFP
--------------	------------	---------	-----

Häggdahl Camilla	Byggnadsingenjör	Molpe	SFP
------------------	------------------	-------	-----

Kronqvist Anna-Lena	Pensionär, dipl. ekonom	Korsnäs	SFP
---------------------	-------------------------	---------	-----

Lindström Dan	Pensionär	Korsnäs	SFP
---------------	-----------	---------	-----

Mannsén Sara	Innehållsproducent	Harrström	SFP
--------------	--------------------	-----------	-----

Michelsson René	Kock, chaufför	Molpe	SFP
-----------------	----------------	-------	-----

Mitts-Björkblom Sofia	Timlärare	Harrström	SFP
-----------------------	-----------	-----------	-----

Nordmyr Marcus	Företagare	Harrström	SFP
----------------	------------	-----------	-----

Ramstedt Thomas	VD, företagare	Molpe	SFP
-----------------	----------------	-------	-----

Rosendahl Dan-Anders	Ingenjör	Korsnäs	SFP
----------------------	----------	---------	-----

Skjäl Christine	Pensionär, pol.mag	Molpe	SFP
-----------------	--------------------	-------	-----

Wester-Bergman Katarina	Servicesekreterare	Korsnäs	SFP
-------------------------	--------------------	---------	-----

Wester Håkan	Pensionär	Korsnäs	SFP
--------------	-----------	---------	-----

Åkersten Amanda	Klimat- och hållbarhetskoord.	Harrström	SFP
-----------------	-------------------------------	-----------	-----

Ersättare SFP

Häggdahl Mikael	Skogsvårdsinstruktör	Molpe	SFP
-----------------	----------------------	-------	-----

Franzen Johnny	Programutvecklare	Korsnäs	SFP
----------------	-------------------	---------	-----

Haga Kim	Inredare	Taklax	SFP
----------	----------	--------	-----

Eklund Rosita	Pensionär	Taklax	SFP
---------------	-----------	--------	-----

Holtlund Ann-Charlotte	Trädgårdsmästare	Korsnäs	SFP
------------------------	------------------	---------	-----

Holm-Rosbäck Johan	Kranbilschaufför	Molpe	SFP
--------------------	------------------	-------	-----

Holmblad Lars	Pensionär	Korsnäs	SFP
---------------	-----------	---------	-----

Ersättare SDP

Westmalm Pontus	Personlig assistent	Korsnäs	SDP
-----------------	---------------------	---------	-----

Brandt Kristian	Pensionär	Taklax	SDP
-----------------	-----------	--------	-----

Kommunstyrelsen

Namn	Yrke	By	Parti
Ordförande			
Kronqvist Anna-Lena	Pensionär, dipl. ekonom	Korsnäs	SFP
I vice ordförande			
Bjurbäck Jens	Företagare	Taklax	SFP
II vice ordförande			
Backlund Simon	Diplomingenjör	Molpe	SFP
Ledamöter			
Mitts-Björkblom Sofia	Timlärare	Harrström	SFP
Ramstedt Thomas	VD, företagare	Molpe	SFP
Wester-Bergman Katarina	Servicesekreterare	Korsnäs	SFP
Åkersten Amanda	Klimat- och hållbarhetskoord.	Harrström	SFP

Ersättare (enl. ordningsföljd ovan)

Mannfolk Maria	Företagare	Korsnäs	SFP
Haga Kim	Inredare	Taklax	SFP
Häggdahl Camilla	Byggnadsingenjör	Molpe	SFP
Mannfolk Lars-Erik	Pensionär	Harrström	SFP
Häggdahl Mikael	Skogsvårdsinstruktör	Molpe	SFP
Rosendahl Dan-Anders	Ingenjör	Korsnäs	SFP
Eklund Rosita	Pensionär	Taklax	SFP

Revisionsnämnden

Uppgift i nämnden	Namn	Personlig ersättare
Ordförande	Skjäl Christine	Forsman Daniel
Vice ordförande	Nordmyr Marcus	Helenelund Anneli
Ledamöter	Blomqvist Marit	Mannsén Sara
	Franzén Johnny	Lindström Dan
	Vilén Maj-Britt	Björkqvist Niclas

Uppgift i nämnden	Namn	Ersättare i ordningsföljd
--------------------------	-------------	----------------------------------

Centralvalnämnden

Ordförande	Juthström Jens	Granholm Deseré
Vice ordförande	Mannfolk Lars-Erik	Moss Anna-Lisa
Ledamöter	Lagerström Carina	Sten Helena
	Ravals Jan-Erik	Backholm Roger
	Vikberg Britta	Rosendahl Henrik

Uppgift i nämnden	Namn	Personlig ersättare
-------------------	------	---------------------

Bildningsnämnden

Ordförande	Mannsén Sara	Juth Lucas
Vice ordförande	Blomqvist Heidi	Wester-Bergman Katarina
Ledamöter	Hodzic Faruk	Franzen Johnny
	Sandholm Alexandra	Granås Anna
	Söderman Charles	Åkerholm Marika

Finska bildningssektionen

Ordförande	Franzén Johnny	Sunell Elina
Vice ordförande	Häggdahl Milla	Yli-Ikkelä Jonne
Ledamöter	Blomqvist Jaana	Mitts-Björkblom Sofia

Rådet för äldre och personer med funktionsnedsättning

Ordförande	Mannfolk Lars-Erik	Mannfolk Christina
Vice ordförande	Vesterback Vivan	Vikberg Britta
	Brandt Christian	Österbro Stina
	Holmblad Lars-Erik	Holtlund Ann-Charlotte
	Nygårdas Cenita	Stenbäck Dage

Ungdomsfullmäktige

Ungdomsfullmäktige	Namn	Ersättare, ej personlig, kallas till möte
Ordförande	Hodzic Faruk	Nguyen Nhi
Vice ordförande	Bjurbäck Matilda	Vesterback Amanda
	Hussein Nayrouz	Moliis Michelle
	Södergran Alma	Aspbäck Amanda
	Öling Anna-Stina	Aspbäck Mathilda
		Bjurbäck Joel

Biblioteks-, kultur- och välfärdssektionen

	Namn	Personlig ersättare
Ordförande	Wester-Bergman Katarina	Holtlund Ann-Charlotte
Vice ordförande	Michelsson René	Fröding Jens
	Haga Kim	Bjurbäck Anette
	Smulter Pernilla	Nordmyr Marcus
	Backgren-Holm Linda	Berglund Yvonne

Uppgift i nämnden	Namn	Personlig ersättare
Tekniska nämnden		
Ordförande	Wester Håkan	Holmblad Lars-Erik
Vice ordförande	Häggdahl Camilla	Granlund Emma
Ledamöter	Haga Kim	Eklund Rosita
	Häggdahl Mikael	Rusk Kristoffer
	Mannfolk Barbro	Michelsson René
	Nordmyr Marcus	Åkersten Amanda
	Vesterback Agneta	Rosendahl Dan-Anders
Tillsynsnämnden		
Ordförande	Ramstedt Thomas	Häggdahl Mikael
Vice ordförande	Mannfolk Lars-Erik	Mannsén Sara
Ledamöter	Eklund Rosita	Björkqvist Niclas
	Rosendahl Dan-Anders	Holtlund Ann-Charlotte
	Wester-Bergman Katarina	Nylund Marina
Bildningsnämnden i Malax		
Ordförande	Söderholm Minna	Appel Mikael
Vice ordförande	Nygård Mats	West Markus
Medlemmar	Asplund Johan	Holm Tommy
	Bjurs Elin	Sundblad Melissa
	Holms Tina	Rajala-Granstubb Jukka
	Koivunen Jessica	Sandström Malin
	Nordman Oskar	Back Emilia
	Stenström Pernilla	Donner Tove
	Tallgren Jan	Råholm Linda
Korsnäs representanter	Granås Anna	Vesterback Maria
	Michelsson René	Ramstedt Thomas
	Rosendahl Dan-Anders	Kronqvist Anna-Lena
	Åkersten Amanda	Nordmyr Marcus

Uppgift i nämnden	Namn	Personlig ersättare
Tekniska nämnden i Malax		
Ordförande	Björkholm Bernt	Nordman Oskar
Vice ordförande	Strandberg Hanna	Meatrisa Podbicanin
Ledamöter	Berg Eva-Stina	Strömfors Linnéa
	Bergqvist Johan	Norrgård Filip
	Lidman Benjamin	Back Emilia
	Nikko Jari	Asplund Johan
	Runonen Ralf	Aspegren-Törnroos Anna-Lena
	Skinnar Ann-Charlotte	Åbonde Carl-Olof
	West Mia	Bonn Hanna
Korsnäs representanter	Häggdahl Camilla	Backlund Simon
	Häggdahl Mikael	Skjäl Christine
	Nordmyr Marcus	Björkqvist Niclas
	Wester Håkan	Kronqvist Anna-Lena
	Wester-Bergman Katarina	Rosendahl Dan-Anders
Samarbetsnämnden Malax-Korsnäs		
Korsnäs kommuns representanter:		
Ordförande	Båssar Christina	Westerdahl Caroline
	Kronqvist Anna-Lena	Bjurbäck Jens
	Ribacka Camilla	Lindström Dan
	Åkersten Amanda	Mannsén Sara
Malax kommuns representanter:		
Vice ordförande	Svahn Tage	Björkholm Bernt
	West Mia	Ollikainen Mikko
	Runonen Ralf	Stormblad Bertil
	Malmsten Jenny	Norrback Marcus

Dotterbolag

Organ	Representant	Personlig ersättare
--------------	---------------------	----------------------------

Bolagsstämmor

Bostads Ab Norrby	Wester Håkan	Teknisk chef
Fastighets Ab Skepparsvatro	Häggdahl Camilla	Teknisk chef
Fastighets Ab Trikar, Karis	Kronqvist Anna-Lena	Ribacka Camilla
Bostads Ab Strömsbo	Nordmyr Marcus	Teknisk chef
Korsnäs Värme Ab	Nordmyr Marcus	Björkqvist Niclas
Fast. Ab Korsnäs Silverbo	Båssar Christina	Vesterback Agneta

Styrelserepresentanter

Korsnäs Värme Ab, ordf.	Wester Håkan Bjurbäck Jens Kammonen Heidi
-------------------------	---

FAb Korsnäs Silverbo, ordf.	Wester Håkan Bjurs Kristoffer Kronqvist Anna-Lena Lindström Dan Mannfolk Lars-Erik
-----------------------------	--

Bostads Ab Rönnebo	Nordmyr Marcus	Fastighetsingenjör
Bostads Ab Sweden	Nordmyr Marcus	Fastighetsingenjör
Bostads Ab Korsbäcken	Wester Håkan	Fastighetsingenjör
Bostads Ab Prästhagen	Wester Håkan	Fastighetsingenjör
BAb Korsnäs Röngränd	Vesterback Agneta	Fastighetsingenjör
Bostads Ab Söderbo	Häggdahl Mikael	Fastighetsingenjör
Bostads Ab Risgärdet	Häggdahl Camilla	Fastighetsingenjör
Bostads Ab Västerbo	Häggdahl Mikael	Fastighetsingenjör
Bostads Ab Skolgärdet	Haga Kim	Fastighetsingenjör
BAb Helenelund-Sandåker	Nordmyr Marcus	Fastighetsingenjör
FAb Molpe Strömmen	Mannfolk Barbro	Fastighetsingenjör
Bostads Ab Korsnäs Gärdet	Mannfolk Barbro	Fastighetsingenjör
Bostads Ab Molpe Rosen	Mannfolk Barbro	Fastighetsingenjör

Godemän vid fastighetsförrättning

Back Johan
Backholm Roger
Höglund-Rusk Helena
Nedergård Ben-Erik
Rosendahl Dan-Anders
Svedström Johan
Udd Anders
Vilén Leif
Westberg Joakim

Interkommunala organ

Organ	Representant	Personlig ersättare
Polisdelegationen	Mannsén Sara	Franzén Johnny
Österbottens förbund, fullmäktige	Mannsén Sara	Backlund Simon
Svenska Österbottens förbund för utbildning och kultur, Samkommunsstämma	Ramstedt Thomas	Ribacka Camilla
Vasareregionens Turism Ab, Styrelsemedlem Bolagsstämma	Östberg Göran Båssar Christina	Ramstedt Thomas
Uppbådsnämnden	Häggdahl Mikael	Mannfolk Lars-Erik
Nämndemän i Österbottens tingsrätt	Häggdahl Mikael Wester-Bergman Katarina Åkersten Amanda	
Musikinstitutet Legato	Mannsén Sara	Wester-Bergman Katarina
Västkustens tillsynsnämnd (Kholm)	Wester Håkan	Kronqvist Anna-Lena
Vasareregionens avfallsnämnd	Skjäl Christine	Hodzic Faruk
Vasareregionens övningskörbana	Björkqvist Niclas	Blomqvist Hanna
Landsbygdsnämnden i Närpes	Bjurbäck Matilda	Backholm Roger

AVSKRIVNINGSPLAN FÖR KORSNÄS KOMMUN FR.O.M. 1.1.2025-

Behandlad i fmge 10.11.1997, 17.9.2005, 16.11.2005, 2009, § 91/2012 och § 15/2025.

IMMATERIELLA TILLGÅNGAR

Avskr.tid Avskr.sätt

Immateriella rättigheter

- ADB-program

3 år Lineär

- Övriga utgifter med lång verkningstid 5 år-20 år

Lineär/ Fastställs per projekt

* Statens vägar, trafikleder o. farleder > 50.000 e

10 år Lineär

MATERIELLA TILLGÅNGAR

Jord- och vattenområden

Ingen avskrivning

Bostads-, förvaltnings- och institutionsbyggnader

-Bostadsbyggnader

35 år Lineär

-Skolbyggnader

35 år Lineär

-Allmänna byggnader

35 år Lineär

Affärs- och industribyggnader

20 år Lineär

Lager- och ekonomibygnader

15 år Lineär

FASTA KONSTRUKTIONER OCH ANORDNINGAR

Gator, vägar, parker, parkeringsplatser

20 år Restvärde 15 %

Broar, kajer, badinrättningar

30 år Restvärde 10 %

Vattendistributionsnät

30 år Restvärde 10 %

Avloppsnet

30 år Restvärde 10 %

Elledningar, utomhusbelysning

20 år Restvärde 15 %

Övriga rör- och kabelnät

20 år Restvärde 15 %

Maskiner vid vattenverk

20 år Restvärde 15 %

MASKINER OCH INVENTARIER

Alla transportmedel

5 år Lineär

Lätta maskiner

5 år Lineär

Tunga maskiner

10 år Lineär

Datorer

3 år Lineär

Övriga inventarier

5 år Lineär

ÖVRIGA MATERIELLA NYTTIGHETER

Naturresurser

Avskr. enl. användning

Konst- och värdeföremål

Ingen avskrivning

BEGAGNADE ANLÄGGNINGSTILLGÅNGAR

Avskrivning enl. resterande avskr.tid

PÅGÅENDE ANSKAFFNINGAR

Ingen avskrivning

VÄRDEPAPPER I ANLÄGGNINGSTILLGÅNGAR**OCH ÖVRIGA LÅNGFRISTIGA PLACERINGAR**

Ingen avskr. / nedskrivning vid behov

SMÅANSKAFFNINGARGränsen för småanskaffningar är **10.000 euro**.